

RTVC

Sistema de Medios Públicos



RADIO TELEVISION NACIONAL DE COLOMBIA

NIT 900.002.583 – 6

ESTADOS FINANCIEROS

NOVIEMBRE 2020



Contenido

• ESTADOS FINANCIEROS	
• NOTAS A LOS ESTADOS FINANCIEROS	4
ENTIDAD QUE REPORTA	4
➤ Naturaleza jurídica, Objeto social	4
BASES DE PRESENTACIÓN	5
➤ Declaración de cumplimiento y autorización de los Estados Financieros.....	5
➤ Criterio de materialidad.....	5
➤ Período cubierto	5
➤ Contexto Jurídico Bajo Nuevo Marco de Regulación.....	5
➤ Período de aplicación del nuevo marco normativo.....	6
➤ Proceso contable	6
➤ Estimaciones y juicios contables significativos.....	7
➤ Presentación de estados financieros.....	8
➤ Transición al Nuevo Marco de Regulación Resolución 533 de 2015	9
PRINCIPALES POLÍTICAS CONTABLES.....	9
Efectivo y equivalentes al efectivo	9
Inversiones de administración de liquidez.....	10
Cuentas por cobrar	10
Propiedades, planta y equipo	11
Arrendamientos	11
Activos contingentes.....	12
Pasivos contingentes	12
Provisiones.....	12
Cuentas por pagar.....	13
Beneficios a empleados.....	13
Deterioro del valor de los activos generadores y no generadores de efectivo.....	13
Ingresos de transacciones sin contraprestación.....	14

Ingresos de transacciones con contraprestación	14
Impuesto a las Ganancias	15
CLASE 1–ACTIVOS	17
✓ Grupo 11 - Efectivo y Equivalente al Efectivo	17
✓ Grupo 12 - Inversiones de Administración de Liquidez.....	19
✓ Grupo 13 – Cuentas por Cobrar Corriente y No corriente	20
✓ Grupo 16 –Propiedades, Planta y Equipo	24
✓ Grupo 19 – Otros Activos Corriente y No corriente.....	26
NOTA 10.....	28
CLASE 2–PASIVOS	28
✓ Grupo 24 – Cuentas por Pagar	28
✓ Grupo 25 – Beneficios a los Empleados	29
✓ Grupo 27 – Provisiones	29
✓ Grupo 29 - Otros Pasivos	30
CLASE 3–PATRIMONIO	31
• ESTADO DE RESULTADOS COMPARATIVO ENERO 1 A NOVIEMBRE 30 DE 2020-2019.....	32
CLASE 4–INGRESOS.....	33
✓ Grupo 43 - Venta de Servicios de Comunicación (Ingresos por la Actividad Comercial).....	33
✓ Grupo 44 - Transferencias y Subvenciones	34
✓ Grupo 48 - Otros Ingresos.....	35
CLASE 5–GASTOS	35
✓ Grupo 51- Gastos de Administración y Operación	36
✓ Grupo 52 - Gastos de Ventas	37
✓ Grupo 53 - Deterioro, Depreciaciones, Amortizaciones y Provisiones.....	38
✓ Grupo 58 - Otros Gastos	38
CLASE 6–COSTOS DE VENTAS.....	39
CLASE 8–CUENTAS DE ORDEN DEUDORAS.....	39
CLASE 9–CUENTAS DE ORDEN ACREEDORAS	40

Otras Revelaciones:	41
Negocio en Marcha	47
Hechos posteriores.....	47



RADIO TELEVISION NACIONAL DE COLOMBIA - RTVC

NIT:900.002.583-6

ESTADO DE SITUACION FINANCIERA

AL 30 DE NOVIEMBRE DE 2020 Y 2019

(Cifras en miles de pesos colombianos)



ACTIVO CORRIENTE	Nota	Periodo Actual NOV.2020	Periodo Anterior NOV.2019	Variacion Absoluta	Variacion %
11 EFECTIVO Y EQUIVALENTE AL EFECTIVO:		86,283,861	42,652,291	43,631,570	102.30%
1105 CAJA	5	5,230	3,500	1,730	49.43%
1110 DEPÓSITOS EN INSTITUCIONES FINANCIERAS	5	86,278,631	42,648,791	43,629,840	102.30%
12 INVERSIONES E INSTRUMENTOS DERIVADOS:		0	22,013,528	-22,013,528	-100.00%
1223 INVERSIONES DE ADMINIST. DE LIQUIDEZ A COSTO AMORTIZADO	6	0	22,013,528	-22,013,528	-100.00%
13 CUENTAS POR COBRAR:		15,959,792	34,789,304	-18,829,512	-54.12%
1317 PRESTACIÓN DE SERVICIOS	7	3,772,361	2,466,609	1,305,752	52.94%
1337 TRANSFERENCIAS POR COBRAR	7	12,000,000	31,728,656	-19,728,656	-62.18%
1384 OTRAS CUENTAS POR COBRAR	7	187,431	594,039	-406,608	-68.45%
19 OTROS ACTIVOS:		5,643,930	4,108,191	1,535,739	37.38%
1906 AVANCES Y ANTICIPOS ENTREGADOS	9	3,525,596	1,229,777	2,295,819	186.69%
1907 ANTICIPOS, RETENCIONES Y SALDOS A FAVOR POR IMPUESTOS	9	765,794	849,827	-84,033	-9.89%
1908 RECURSOS ENTREGADOS EN ADMINISTRACIÓN	9	1,352,540	2,015,685	-663,145	-32.90%
1909 DEPÓSITOS ENTREGADOS EN GARANTÍA	9	0	12,902	-12,902	-100.00%
TOTAL ACTIVO CORRIENTE		\$ 107,887,583	\$ 103,563,314	\$ 4,324,269	4.18%
ACTIVO NO CORRIENTE					
12 INVERSIONES E INSTRUMENTOS DERIVADOS:		949,185	949,185	0	0.00%
1224 INVERSIONES DE ADMINISTRACIÓN DE LIQUIDEZ AL COSTO	6	949,185	949,185	0	0.00%
13 CUENTAS POR COBRAR:		1,063,716	690,932	372,784	53.95%
1337 TRANSFERENCIAS POR COBRAR	7	211,862	211,862	0	0.00%
1384 OTRAS CUENTAS POR COBRAR	7	401,283	0	401,283	100.00%
1385 CUENTAS POR COBRAR DE DIFÍCIL RECAUDO	7	10,831,287	10,844,539	-13,252	-0.12%
1386 DETERIORO ACUMULADO DE CUENTAS POR COBRAR (CR)	7	-10,380,716	-10,365,469	-15,247	0.15%
16 PROPIEDAD, PLANTA Y EQUIPO:		272,886,252	279,695,673	-6,809,421	-2.43%
1605 TERRENOS	8	120,837,689	120,837,689	0	0.00%
1620 MAQUINARIA, PLANTA Y EQUIPO EN MONTAJE	8	4,226,604	1,074,315	3,152,289	293.42%
1640 EDIFICACIONES	8	31,418,707	31,418,707	0	0.00%
1655 MAQUINARIA Y EQUIPO	8	29,129,731	26,158,261	2,971,470	11.36%
1665 MUEBLES, ENSERES Y EQUIPO DE OFICINA	8	2,066,400	2,029,416	36,984	1.82%
1670 EQUIPOS DE COMUNICACIÓN Y COMPUTACIÓN	8	233,673,015	215,473,736	18,199,279	8.45%
1675 EQUIPOS DE TRANSPORTE, TRACCIÓN Y ELEVACIÓN	8	581,830	581,830	0	0.00%
1680 EQUIPOS DE COMEDOR, COCINA, DESPENSA Y HOTELERÍA	8	88,094	84,470	3,624	4.29%
1685 DEPRECIACIÓN ACUMULADA DE PROPIEDADES, PLANTA Y EQUIPO (CR)	8	-141,532,094	-114,572,707	-26,959,387	23.53%
1695 DETERIORO ACUMULADO DE PROPIEDADES, PLANTA Y EQUIPO (CR)	8	-7,603,724	-3,390,044	-4,213,680	124.30%
19 OTROS ACTIVOS:		12,902	0	12,902	100.00%
1909 DEPÓSITOS ENTREGADOS EN GARANTÍA	9	12,902	0	12,902	100.00%
TOTAL ACTIVO NO CORRIENTE		\$ 274,912,055	\$ 281,335,790	\$ -6,423,735	-2.28%
TOTAL ACTIVO		\$ 382,799,638	\$ 384,899,104	\$ -2,099,466	-0.55%

RADIO TELEVISION NACIONAL DE COLOMBIA - RTVC

NIT:900.002.583-6

ESTADO DE SITUACION FINANCIERA

AL 30 DE NOVIEMBRE DE 2020 Y 2019

(Cifras en miles de pesos colombianos)

PASIVO CORRIENTE		Nota	Periodo Actual NOV.2020	Periodo Anterior NOV..2019	Variacion Absoluta	Variacion %
24 CUENTAS POR PAGAR:			10,178,308	8,077,467	2,100,841 0	26.01%
2401 ADQUISICIÓN DE BIENES Y SERVICIOS NACIONALES	11		7,824,729	5,377,757	2,446,972	45.50%
2407 RECURSOS A FAVOR DE TERCEROS	11		238,567	185,759	52,808	28.43%
2424 DESCUENTOS DE NÓMINA	11		115,275	90,874	24,401	26.85%
2436 RETENCIÓN EN LA FUENTE E IMPUESTO DE TIMBRE	11		1,033,454	761,263	272,191	35.76%
2440 IMPUESTOS, CONTRIBUCIONES Y TASAS	11		494,007	1,427,244	-933,237	-65.39%
2445 IMPUESTO AL VALOR AGREGADO - IVA	11		464,454	225,162	239,292	106.28%
2490 OTRAS CUENTAS POR PAGAR	11		7,822	9,408	-1,586	-16.86%
25 BENEFICIOS A LOS EMPLEADOS A CORTO PLAZO:			891,477	866,514	24,963	2.88%
2511 BENEFICIOS A LOS EMPLEADOS A CORTO PLAZO	12		891,477	866,514	24,963	2.88%
27 PROVISIONES:			219,000	58,000	161,000	277.59%
2701 LITIGIOS Y DEMANDAS	13		219,000	58,000	161,000	277.59%
29 OTROS PASIVOS:			73,548,707	33,627,339	39,921,368	118.72%
2910 INGRESOS RECIBIDOS POR ANTICIPADO	14		0	24,718	-24,718	-100.00%
2990 OTROS PASIVOS DIFERIDOS	14		73,548,707	33,602,621	39,946,086	118.88%
TOTAL PASIVO CORRIENTE			\$ 84.837.492	\$ 42.629.320	\$ 42.208.172	99.01%
PASIVO NO CORRIENTE						
29 OTROS PASIVOS:			24,410	0	24,410	100.00%
2910 INGRESOS RECIBIDOS POR ANTICIPADO	14		24,410	0	24,410	100.00%
TOTAL PASIVO NO CORRIENTE			\$ 24.410	\$ 0	\$ 24.410	0.00%
TOTAL PASIVO			\$ 84.861.902	\$ 42.629.320	\$ 42.232.582	99.07%
PATRIMONIO PUBLICO:						
3105 CAPITAL FISCAL	15		59,041,387	59,041,387	0	0.00%
3107 APORTES SOCIALES	15		5,557,031	5,557,031	0	0.00%
3109 RESULTADOS DE EJERCICIOS ANTERIORES	15		251,037,868	213,735,429	37,302,439	17.45%
3110 RESULTADO DEL EJERCICIO	15		-32,127,372	49,507,115	-81,634,487	-164.89%
3114 RESERVAS	15		14,428,822	14,428,822	0	0.00%
TOTAL PATRIMONIO PUBLICO			\$ 297.937.736	\$ 342.269.784	\$ -44.332.048	-12.95%
TOTAL PASIVO MAS PATRIMONIO			\$ 382.799.638	\$ 384.899.104	\$ -2.099.466	-0.55%
CUENTAS DE ORDEN						
89 DEUDORAS POR CONTRA (CR)	20	\$	15,631,884	\$ 22,971,310	\$ -7,339,426	-31.95%
99 ACREEDORAS POR CONTRA (DB)	20	\$	87,359,246	\$ 72,798,795	\$ 14,560,451	20.00%

ALVARO EDUARDO GARCIA JIMENEZ
Representante Legal

FABIAN ANDRÉS ROMERO ACOSTA
Revisor Fiscal- En representación de Nexia Montes & Asociados S.A.S
T.P: 118310-T

NASLY TORRES BERNAL
Coordinadora del Area de Contabilidad

JUANA AMALIA GONZALEZ HERNANDEZ
Subgerente de Soporte Corporativo

JUDITH DEL CARMEN GARCIA VALASQUEZ
Contador Público
T.P: 82409 -T

RADIO TELEVISION NACIONAL DE COLOMBIA - RTVC
 NIT: 900.002.583-6
 ESTADO DE RESULTADOS
 DE ENERO 1 A NOVIEMBRE 30 DE 2020-2019 (Cifras en miles de pesos Colombianos)



Nota	Periodo Actual NOV.2020	Periodo Anterior NOV.2019	Variacion Absoluta	Variacion %
INGRESOS DE TRANSACCIONES CON CONTRAPRESTACION				
	\$ 23,235,816	\$ 20,241,588	\$ 2,994,228	15%
43 VENTA DE SERVICIOS	23,235,816	20,241,588	2,994,228	15%
4333 SERVICIOS DE RADIO	1,303,012	922,297	380,715	41%
4333 SERVICIOS TV CENTRO DE EMISION	734,849	243,416	491,433	202%
4333 SERVICIOS TV CANAL INSTITUCIONAL	16,119,662	15,656,813	462,849	3%
4333 SERVICIOS TV SEÑAL COLOMBIA	25,141	50,862	-25,721	-51%
4333 OTROS SERVICIOS DE COMUNICACIONES	2,277,079	2,403,325	-126,246	-5%
4333 CENTRAL DE MEDIOS	51,367	0	51,367	100%
4333 SERVICIOS SEGMENTO SATELITAL	1,107,068	564,042	553,016	100%
4333 SERVICIOS SEÑAL MEMORIA	1,617,648	410,833	1,206,815	294%
INGRESOS DE TRANSACCIONES SIN CONTRAPRESTACION				
	\$ 100,643,162	\$ 174,228,461	\$ -73,585,299	-42%
44 TRANSFERENCIAS Y SUBVENCIONES	100,643,162	174,228,461	-73,585,299	-42%
4428 TRANSFERENCIAS DE INVERSION ANTV	198,223	46,593,880	-46,395,657	-100%
4428 TRANSFERENCIAS DE OPERACION ANTV	0	69,254,659	-69,254,659	-100%
4428 TRANSFERENCIAS DE OPERACION FUTIC	61,843,593	0	61,843,593	100%
4428 TRANSFERENCIAS DE FUNCIONAMIENTO	13,402,753	17,584,269	-4,181,516	-24%
4428 TRANSFERENCIAS DE INVERSION FONTC	2,368,478	28,997,936	-26,629,458	-92%
4428 TRANSFERENCIAS DE INVERSION FUTIC	21,623,777	314,777	21,309,000	6770%
4428 TRANSFERENCIAS LEY 14/91	1,206,338	1,586,386	-380,048	-24%
4428 DONACIONES	0	9,896,554	-9,896,554	-100%
TOTAL INGRESOS	\$ 123,878,978	\$ 194,470,049	\$ -70,591,071	-36%
TOTAL COSTOS Y GASTOS DE PRODUCCION				
	\$ 118,705,146	\$ 110,676,349	\$ 8,028,797	7%
63 COSTO DE VENTAS DE SERVICIO	19 \$ 14,721,731	\$ 14,412,184	309,547	2%
52 GASTOS DE OPERACION	18 \$ 103,983,415	\$ 96,264,165	7,719,250	8%
5202 SUELDOS Y SALARIOS	2,019,742	2,270,210	-250,468	-11%
5204 CONTRIBUCIONES EFECTIVAS	213,748	201,498	12,250	6%
5207 APORTES SOBRE LA NÓMINA	17,650	14,904	2,746	18%
5208 PRESTACIONES SOCIALES	821,715	721,736	99,979	14%
5211 GENERALES	99,990,758	92,226,163	7,764,595	8%
5220 IMPUESTOS, CONTRIBUCIONES Y TASAS	919,802	829,654	90,148	11%
TOTAL UTILIDAD O PERDIDA BRUTA	\$ 5,173,832	\$ 83,793,700	\$ -78,619,868	-94%
51 GASTOS DE ADMINISTRACION	18 \$ 15,114,275	\$ 14,198,613	\$ 915,662	6%
5101 SUELDOS Y SALARIOS	2,355,532	1,337,894	1,017,638	76%
5103 CONTRIBUCIONES EFECTIVAS	757,507	577,089	180,418	31%
5104 APORTES SOBRE LA NÓMINA	73,830	50,059	23,771	47%
5107 PRESTACIONES SOCIALES	1,179,500	860,187	319,313	37%
5108 GASTOS DE PERSONAL DIVERSOS	265,622	183,676	81,946	45%
5111 GENERALES	9,448,596	10,374,536	-925,940	-9%
5120 IMPUESTOS, CONTRIBUCIONES Y TASAS	1,033,688	815,172	218,516	27%
53 DETERIORO, DEPRECIACIONES, AMORTIZACIONES Y PROVISIONES	18 \$ 25,645,038	\$ 23,991,022	\$ 1,654,016	7%
5360 DEPRECIACIÓN DE PROPIEDADES, PLANTA Y EQUIPO	25,484,038	23,933,022	1,551,016	6%
5368 PROVISIÓN LITIGIOS Y DEMANDAS	161,000	58,000	103,000	178%
TOTAL COSTOS Y GASTOS OPERATIVOS	\$ 40,759,313	\$ 38,189,635	\$ 2,569,678	7%
TOTAL UTILIDAD O PERDIDA OPERACIONAL	\$ -35,585,481	\$ 45,604,065	\$ -81,189,546	-178%
48 OTROS INGRESOS	17 \$ 4,237,700	\$ 5,563,612	\$ -1,325,912	-24%
4802 FINANCIEROS	1,161,105	3,702,984	-2,541,879	-69%
4806 AJUSTE POR DIFERENCIA EN CAMBIO	302,662	99	302,563	100%
4808 INGRESOS DIVERSOS	2,773,933	1,860,529	913,404	49%
58 OTROS GASTOS	18 \$ 285,584	\$ 233,318	\$ 52,266	22%
5803 AJUSTE POR DIFERENCIA EN CAMBIO	79	0	79	100%
5804 FINANCIEROS	272,648	15,135	257,513	1701%
5890 GASTOS DIVERSOS	12,857	218,183	-205,326	-94%
TOTAL UTILIDAD O PERDIDA NO OPERACIONAL	\$ 3,952,116	\$ 5,330,294	\$ -1,378,178	-26%
UTILIDAD O PERDIDA ANTES DE IMPUESTO DE RENTA	\$ -31,633,365	\$ 50,934,359	\$ -82,567,724	-162%
5821 IMPUESTO A LAS GANANCIAS CORRIENTE	494,007	1,427,244	-933,237	-65%
RESULTADO DEL EJERCICIO	\$ -32,127,372	\$ 49,507,115	\$ -81,634,487	-165%

ALVARO EDUARDO GARCIA JIMENEZ
 Representante Legal

FABIAN ANDRÉS ROMERO ACOSTA
 Revisor Fiscal- En representación de Nexia Montes & Asociados S.A.S
 T.P. 118310-T

NASLY TORRES BERNAL
 Coordinadora del Area de Contabilidad

JUANA AMALIA GONZALEZ HERNANDEZ
 Subgerente de Soporte Corporativo

JUDITH DEL CARMEN GARCIA VALASQUEZ
 Contador Público
 T.P. 82409-T

RADIO TELEVISION NACIONAL DE COLOMBIA - RTVC
NIT. 900.002.583-6
ESTADO DE CAMBIOS EN EL PATRIMONIO
AL 30 DE NOVIEMBRE DE 2020- 2019
(Cifras en miles de pesos colombianos)



CUENTAS	SALDO A OCTUBRE DE 2019	AUMENTO	DISMINUCION	SALDO A OCTUBRE DE 2020
3105 CAPITAL FISCAL	59,041,387	0	0	59,041,387
3107 APORTES SOCIALES	5,557,031	0	0	5,557,031
3110 RESULTADO DEL EJERCICIO	49,507,115		81,634,487	-32,127,372
3109 RESULTADOS DE EJERCICIOS ANTERIORES	213,735,429	37,302,439		251,037,868
3114 RESERVAS	14,428,822	0	0	14,428,822
3145 IMPACTOS POR LA TRANSICIÓN AL NUEVO MARCO DE REGULACIÓN	0	0	0	0
TOTALES:	\$ 342,269,784	\$ 37,302,439	\$ 81,634,487	\$ 297,937,736


ALVARO EDUARDO GARCIA JIMENEZ
 Representante Legal


FABIAN ANDRES ROMERO ACOSTA
 Revisor Fiscal- En representación de Nexia Montes & Asociados S.A.S
 T.P: 118310-T


NASLY TORRES BERNAL
 Coordinadora del Area de Contabilidad


JUANA AMALIA GONZALEZ HERNANDEZ
 Su gerente de Soporte Corporativo


JUDITH DEL CARMEN GARCIA VALASQUEZ
 Contador Público
 T.P: 82409 -T



Radio Televisión Nacional de Colombia – RTVC
NIT. 900.002.583
NOTAS A LOS ESTADOS FINANCIEROS
A 30 DE NOVIEMBRE DE 2020

NOTA 1

ENTIDAD QUE REPORTA

➤ **Naturaleza jurídica, Objeto social**

Radio Televisión Nacional de Colombia RTVC, es una empresa descentralizada indirecta, con carácter de sociedad entre empresas públicas de orden nacional, vinculada al Ministerio de Tecnologías de la Información y las Comunicaciones, con un régimen legal de Empresa Industrial y Comercial del Estado.

Fue autorizada mediante el Decreto N.º 3525 del 26 de octubre de 2004 y constituida mediante escritura Pública N.º 3138 del 28 de octubre del 2004, inscrita en la Cámara de Comercio como sociedad comercial bajo la matrícula N.º 01434314.

Objeto y Actividades: Radio Televisión Nacional de Colombia RTVC, como gestor del sistema nacional de medios públicos que incluye la radio y la televisión pública nacional, tendrá como objeto participar en cualquier etapa de la cadena de agregación de valor de contenidos multiplataforma de audio, video, y/o digitales incluidos los relacionados con la memoria histórica, para sí mismo o para terceros dentro y fuera del territorio nacional: la sociedad podrá, además desarrollar las siguientes actividades: a) Programar la televisión pública nacional, radio pública nacional, en todas las plataformas. b) Idear, crear, producir y desarrollar directamente o través de terceros, cualquier tipo de formato audiovisual, sonoro, multiplataforma, y contenidos digitales y/o convergentes. c) Transmitir programas educativos, culturales, deportivos, recreativos, informativos, de ciencia y tecnología y entretenimiento. d) Prestar con carácter comercial, en régimen libre y leal competencia, servicios de transmisión de contenidos por cualquier tecnología. e) Prestar todo tipo de servicios para la distribución de contenidos en cualquier tipo de plataforma. f) Prestar directamente o contratar con terceros los servicios de transmisión de cualquiera de las plataformas en las diferentes modalidades destinadas a ser recibidas por el público. g) Comercializar directamente o a través de terceros los diferentes medios de comunicación. h) Emitir y transmitir mediante las redes terrestres, satelitales u otra tecnología, cualquier otro canal, incluyendo los canales Señal Colombia educativo y cultural, Canal Institucional y Canal 1. i) Administrar, operar y mantener a través de terceros, y/o comercializar total o parcialmente directamente o a través de terceros, la red pública nacional de televisión y radio, entre otras.

RTVC cuenta con dos canales de Televisión Nacional: Señal Colombia y Canal Institucional y con dos emisoras de la Radio Nacional: Radio Nacional de Colombia y Radiónica.



NOTA 2

BASES DE PRESENTACIÓN

➤ **Declaración de cumplimiento y autorización de los Estados Financieros**

Radio Televisión Nacional de Colombia RTVC, ha sido clasificada por la Contaduría General de la Nación -CGN- (en adelante CGN) como entidad de gobierno, en razón a lo cual debe aplicar el nuevo marco normativo inherente, el cual está conformado por el Marco Conceptual para la preparación y presentación de Información Financiera; las Normas para el reconocimiento, medición, revelación y presentación de los hechos económicos, los Procedimientos Contables, las Guías de Aplicación, el Catálogo General de Cuentas y la Doctrina Contable Pública, de acuerdo a lo establecido en la Resolución No. 533 de octubre 8 de 2015, emitida por la CGN y sus modificaciones.

Los estados financieros intermedios de Radio Televisión Nacional de Colombia – RTVC a noviembre 30 de 2020 han sido preparados de acuerdo con la Resolución 628 de 2015, y sus modificaciones, por la cual se incorpora en el Régimen de Contabilidad Pública (RCP), el referente teórico y metodológico de la regulación contable pública; la Resolución 533 de 2015 y sus modificaciones, por las cuales se incorporan, al RCP, los marcos normativos para las empresas de propiedad estatal, clasificadas como entidades de gobierno.

La información contenida en estos estados financieros son responsabilidad de la Administración de la entidad, que manifiesta expresamente que se han aplicado en su totalidad los principios y criterios incluidos en el nuevo marco regulatorio para las entidades de gobierno Resolución 533 de 2015 y representa la convergencia integral, explícita y sin reservas de los lineamientos en él establecidos.

➤ **Criterio de materialidad**

En la elaboración de las notas a los estados financieros, atendiendo el criterio de materialidad, no se detalla aquella información que no afecta significativamente la presentación de la situación financiera, el estado de resultados y los flujos de efectivo de RTVC originados durante el periodo contable presentado.

➤ **Período cubierto**

Corresponde a la información inherente a los estados financieros intermedios con corte a noviembre 30 de 2020.

➤ **Contexto Jurídico Bajo Nuevo Marco de Regulación**

- Ley 1314 de 2009.
- Resolución 533 de 2015 emitida por la Contaduría General de la Nación.
- Instructivo 002 de 2015 emitido por la Contaduría General de la Nación.
- Resolución 620 de 2015 emitida por la Contaduría General de la Nación.
- Resolución 113 de 2016 emitida por la Contaduría General de la Nación.
- Resolución 693 de 2016 emitida por la Contaduría General de la Nación.



- Resolución 484 de 2017 emitida por la Contaduría General de la Nación.
- Resolución 425 de 2019 emitida por la Contaduría General de la Nación.

➤ **Período de aplicación del nuevo marco normativo**

- Periodo de preparación obligatoria: Es el comprendido entre la fecha de publicación de la Resolución No. 693 de 6 de diciembre de 2016 al 31 de diciembre de 2017.
- Primer periodo de aplicación: Entre el 1 de enero y el 31 de diciembre de 2018, la contabilidad se llevó bajo el nuevo marco normativo para todos los efectos.

➤ **Proceso contable**

En el proceso contable de RTVC se registran los hechos económicos conforme a las políticas contables y de acuerdo con los pronunciamientos de la CGN, el proceso contable de RTVC se desarrolla de la siguiente manera:

Reconocimiento: Etapa en la cual RTVC incorpora en el estado de situación financiera o el estado de resultados, un hecho económico teniendo en cuenta la definición de cada elemento de los estados financieros (activos, pasivos, patrimonio, gastos, ingresos, costos).

Principios de reconocimiento

- RTVC reconocerá un **ACTIVO** en sus estados financieros cuando este represente un recurso controlado, producto de sucesos pasados de los cuales espera obtener beneficios económicos o potenciales de servicios futuros.
- RTVC reconocerá un **PASIVO** cuando sea una obligación presente producto de sucesos pasados para cuya cancelación, una vez vencida, RTVC deberá desprenderse de recursos que incorporan beneficios económicos o un potencial de servicio.
- RTVC reconocerá un **INGRESO** cuando éste represente un incremento en los beneficios económicos o potencial de servicio producidos a lo largo del periodo contable, se presentan en forma de entradas o incrementos de valor de los activos, o bien como salidas o decrementos de los pasivos que dan como resultado aumentos del patrimonio y no están relacionados con el incremento del capital fiscal.
- RTVC reconocerá un **GASTO** cuando éste represente un decremento en los beneficios económicos o potencial de servicio producidos a lo largo del periodo contable, bien en forma de salidas o disminuciones del valor de los activos, o bien por la generación o aumento de los pasivos, que dan como resultado decrementos en el patrimonio y no están asociados con la adquisición o producción de bienes y la prestación de servicios vendidos.
- RTVC reconocerá un **COSTO** cuando éste represente un decremento en los beneficios económicos o potenciales de servicio producidos a lo largo del periodo contable, que están asociados con la prestación de servicios vendidos y que dan como resultado decrementos en el patrimonio.



Medición posterior: Es la etapa en la cual se actualizan los saldos en libros de acuerdo con la política contable de RTVC.

Revelación: etapa en la cual RTVC sintetiza y presenta la información financiera, los resultados de la actividad y la capacidad de presentación o generación de flujos de recursos, en estados financieros. Incluye la presentación de notas explicativas.

➤ **Estimaciones y juicios contables significativos**

La preparación de los estados financieros de RTVC requiere estimaciones por parte de la administración de la entidad para cuantificar algunos activos, pasivos, ingresos, costos o gastos. Estas estimaciones se han realizado en función de la información disponible sobre los hechos analizados. Los cambios a estas estimaciones son reconocidos prospectivamente durante el periodo en el cual la estimación es revisada.

Cuantías menores para reconocimiento de propiedades, planta y equipo

Los bienes muebles con costo inferior a medio (1/2) SMMLV serán reconocidos como gastos del período; aquellos cuyo costo no supere dos (2) SMMLV se reconocen como elementos de propiedades, planta y equipo y su depreciación total se reconocerá en el momento de adquisición y no serán objeto de revisión de vida útil y aquellos que superen (2) SMMLV se registrarán como elementos de propiedades, planta y equipo y se les asignará una vida útil de acuerdo con las estimaciones contables que RTVC ha establecido para este efecto.

Provisiones por litigios

RTVC reconocerá los pasivos contingentes de acuerdo con la valoración que efectúe la oficina asesora jurídica de la entidad, si de acuerdo con esta clasificación da un hecho probable, posible o remoto, RTVC procederá de la siguiente manera:

- Probable se registrará una provisión en el pasivo.
- Posible y remoto se registrará un pasivo contingente.

Deterioro propiedades, planta y equipo

La entidad utiliza su juicio profesional al evaluar la existencia de indicios de deterioro con base en factores internos y externos de acuerdo con la política que corresponda a cada tipo de activo.

RTVC de acuerdo con la política ha establecido la materialidad para los activos de la siguiente manera:

CLASE DE ACTIVO	MATERIALIDAD
Propiedades Planta y Equipo Muebles	Activos muebles que superen en su costo histórico individual, 35 salarios mínimos mensuales legales vigentes o lo estipulado por la CGN.

CLASE DE ACTIVO	MATERIALIDAD
Propiedades Planta y Equipo Inmuebles	Para las edificaciones y terrenos que superen en su costo histórico individual, 35 salarios mínimos mensuales vigentes o lo estipulado por la CGN.
Activos Intangibles	Activos intangibles que superen en su costo histórico individual, 35 salarios mínimos mensuales vigentes o lo estipulado por la CGN.

Deterioro cuentas por cobrar

Para las cuentas por cobrar RTVC realizará estimaciones de deterioro cuando exista evidencia objetiva del incumplimiento de los pagos a cargo del deudor o del desmejoramiento de sus condiciones crediticias por lo menos al final del periodo contable utilizando, como factor de descuento la tasa de interés de mercado aplicada a instrumentos similares, establecidas en el documento de estimaciones contables de la entidad. Para establecer los indicadores de deterioro se tomará como principal indicador el incumplimiento de pagos de las cuentas por cobrar, el cual será definido en el manual de cartera que esté vigente para la entidad.

Impuestos

El cálculo de la provisión por impuesto de renta requiere la aplicación adecuada de la normativa fiscal nacional vigente.

➤ **Presentación de estados financieros**

Los estados financieros constituyen una representación estructurada de la situación financiera, del rendimiento financiero y de los flujos de efectivo de RTVC. Su objetivo es suministrar información que sea útil a usuarios para la toma de decisiones económicas. Los estados financieros también muestran los resultados de la gestión realizada por los administradores con los recursos que se les han confiado.

Para cumplir este objetivo, los estados financieros suministrarán información acerca de los siguientes elementos: activos; pasivos; patrimonio; ingresos, gastos y costos en los que se incluyan las ganancias y pérdidas y flujos de efectivo. Esta información, junto con la contenida en las notas, ayudará a los usuarios a predecir los flujos de efectivo futuros de la entidad.

El conjunto completo de estados financieros que presenta RTVC por el periodo fiscal es el siguiente:

- Un estado de situación financiera al final del periodo contable,
- Un estado de resultados del periodo contable,
- Un estado de cambios en el patrimonio del periodo contable,
- Un estado de flujos de efectivo del periodo contable, y
- Las notas a los estados financieros.

Clasificación de activos y pasivos entre corrientes y no corrientes



RTVC presentará sus activos y pasivos clasificados en corrientes y no corrientes, como categorías separadas en su estado de situación financiera.

Un activo o un pasivo son corrientes cuando:

- Se espera que se realice o se pretenda vender o consumir en el ciclo normal de la operación.
- Se mantiene principalmente con el propósito de negociar.
- Se espera que se realice dentro de los doce meses posteriores al período sobre el que se informa.
- Es efectivo o equivalente a menos que se restrinja el intercambio o se use para liquidar un pasivo durante al menos doce meses después del período sobre el que se informa.
- No existe el derecho incondicional de diferir la liquidación del pasivo durante al menos doce meses después del período sobre el que se informa.

Los demás activos y pasivos se clasifican como no corrientes.

➤ **Transición al Nuevo Marco de Regulación Resolución 533 de 2015**

En el contexto del proceso de convergencia hacia las Normas Internacionales del Sector Público emitidas por la Federación Internacional de Contadores (IFAC), y de acuerdo a la Resolución 037 de 2017 emitida por la CGN (que derogó la Resolución 743 de 2013), que incorpora al RCP los marcos normativos para, entre otras, las Entidades de Gobierno mediante la Resolución 533 de 2015 y sus modificaciones, RTVC en cumplimiento a los lineamientos establecidos en el Instructivo 002 de 2015 expedido por la CGN, elaboró los saldos iniciales en la fecha de transición a 1º de enero de 2018, con base en el Balance General a 31 de diciembre de 2017, preparado con base en el marco normativo contable precedente.

El Instructivo 002 de 2015 emitido por la CGN establece los criterios de reconocimiento, medición, presentación y revelación de los elementos de los estados financieros para la elaboración de los saldos iniciales en la fecha de transición.

Los primeros estados financieros de RTVC de acuerdo con el nuevo marco normativo, fueron preparados al 1 de enero de 2018, con base en los lineamientos establecidos en las políticas y estimaciones contables, definidos por la entidad.

NOTA 3

PRINCIPALES POLÍTICAS CONTABLES

Las políticas contables que se indican a continuación se han aplicado consistentemente para el período presentado.

Efectivo y equivalentes al efectivo



El efectivo comprende los recursos de liquidez inmediata que se registran en caja, cuentas corrientes y cuentas de ahorro. Los equivalentes al efectivo representan inversiones recuperables en un periodo máximo de 6 meses, que son fácilmente convertibles en efectivo, que se mantienen para cumplir con los compromisos de pago a corto plazo más que para propósitos de inversión y que están sujetas a un riesgo poco significativo de cambios en su valor.

Inversiones de administración de liquidez

RTVC reconocerá como inversiones de administración de liquidez, los recursos financieros colocados en instrumentos de deuda o de patrimonio, con el propósito de obtener rendimientos provenientes de fluctuaciones del precio a través de la negociación en el mercado de valores o flujos contractuales del título durante su vigencia. Los instrumentos de deuda son títulos de renta fija que le otorgan a su tenedor la calidad de acreedor frente al emisor del título. Los instrumentos de patrimonio le otorgan al tenedor derechos participativos en los resultados de la entidad emisora.

RTVC clasificará las inversiones de administración de liquidez teniendo en cuenta la intención que tenga sobre la inversión. Estas inversiones se clasificarán al costo amortizado si se tienen con la intención y capacidad de conservar hasta su vencimiento y al costo cuando las inversiones no tienen valor de mercado y corresponden a instrumentos de patrimonio independiente de si se esperan o no negociar y no otorgan control, influencia significativa ni control conjunto o sean instrumentos de deuda que no se mantienen con la intención exclusiva de negociar o de conservar hasta el vencimiento.

En el reconocimiento, las inversiones de administración de liquidez se medirán por el precio de la transacción. Los costos de transacción de las inversiones que se tienen con la intención de negociar se reconocerán en resultados del período y los relacionados con las demás inversiones se tratarán como mayor valor de la inversión. En la medición posterior RTVC medirá sus inversiones de administración de liquidez dependiendo de su clasificación: las inversiones clasificadas en la categoría de costo amortizado de RTVC se medirán al costo amortizado, el rendimiento efectivo se reconocerá como un mayor valor de la inversión y como ingreso en el resultado del periodo y los rendimientos recibidos reducirán el valor de la inversión, afectando el efectivo o equivalentes al efectivo de acuerdo con la contraprestación recibida y serán objeto de estimaciones de deterioro; las inversiones clasificadas en la categoría del costo se mantendrán al costo y serán objeto de estimación de deterioro.

Cuentas por cobrar

RTVC reconocerá como cuentas por cobrar, los derechos adquiridos en desarrollo de sus actividades, de los cuales se espere a futuro la entrada de un flujo financiero fijo o determinable, a través de efectivo, equivalentes al efectivo u otro instrumento. Estas partidas incluyen los derechos originados en transacciones con y sin contraprestación.

Las cuentas por cobrar de RTVC se clasificarán en la categoría del costo independiente de si son con contraprestación o sin contraprestación. En la medición inicial se medirán al costo de



la transacción y en la medición posterior se mantendrán por el valor de la transacción y serán objeto de estimaciones de deterioro.

Propiedades, planta y equipo

RTVC reconocerá como propiedades, planta y equipo los activos tangibles empleados por la entidad para el cumplimiento de su objeto misional, la prestación de servicios y propósitos administrativos; los bienes inmuebles o partes de las áreas correspondientes a los mismos, arrendados por un valor inferior al valor de mercado del arrendamiento siempre y cuando no se espera venderlos en el curso de las actividades ordinarias de la entidad y se prevea usarlos durante más de un periodo contable. Los terrenos sobre los que se construyan las propiedades, planta y equipo se reconocerán por separado incluso si hubieran sido adquiridos de forma conjunta.

Las adiciones y mejoras, así como las construcciones efectuadas (Componentes) se reconocen como mayor valor del elemento de propiedades, planta y equipo afectando el cálculo futuro de la depreciación y se deprecian en el término del contrato o en sus renovaciones si éstas están razonablemente pactadas salvo que no se consideren significativas y se reconozcan como gastos del período cuando tengan un costo inferior a cuarenta (40) SMMLV. Las reparaciones y el mantenimiento de las propiedades, planta y equipo se reconocerán como gasto en el resultado del periodo.

El costo del activo incluye los desembolsos directamente atribuibles a su ubicación en el lugar y en las condiciones necesarias para que pueda operar de la forma prevista por la administración de la empresa. Para efectos de la capitalización de los costos de financiación, se consideran activos aptos aquellos que requieren de un plazo establecido en el manual de estimaciones para estar en condiciones de uso.

Para la medición posterior, las propiedades, planta y equipo se miden por el costo menos la depreciación acumulada menos el deterioro acumulado. La depreciación iniciará cuando el elemento de propiedades planta y equipo esté disponible para su uso y se determinará sobre el valor del activo o sus componentes menos el valor residual, se distribuirá sistemáticamente a lo largo de su vida útil y cesará cuando sea dado de baja o cuando el valor residual del activo supere su valor en libros.

Se reconocen pérdidas por deterioro de valor si el valor en libros del activo es mayor que su valor recuperable estimado. Los elementos de propiedades, planta y equipo se dan de baja cuando son vendidos o cuando no se espera recibir potencial de servicios o beneficios económicos futuros por su uso continuado. La pérdida o ganancia originada en la baja en cuentas de un elemento de propiedades, planta y equipo se reconoce en el resultado del periodo.

Arrendamientos

Los arrendamientos se clasifican como financieros cuando los términos del arrendamiento transfieren sustancialmente a los arrendatarios todos los riesgos y beneficios inherentes a la propiedad. Los demás arrendamientos se clasifican como operativos.



Los pagos por arrendamientos operativos se registran como un gasto, empleando el método de línea recta, durante el plazo correspondiente al arrendamiento.

Activos contingentes

Son activos de naturaleza posible surgido a raíz de sucesos pasados, cuya existencia se confirmará solo por la ocurrencia o, en su caso, por la no ocurrencia de uno o más eventos inciertos en el futuro que no están enteramente bajo el control de la entidad.

Los activos contingentes no serán objeto de reconocimiento en los estados financieros y se evaluarán de forma continuada, con el fin de asegurar que su evolución se refleje apropiadamente en los estados financieros. En caso de que la entrada de beneficios económicos o potencial de servicio a la entidad pase a ser prácticamente cierta, se procederá al reconocimiento del ingreso y del activo en los estados financieros del periodo en el que dicho cambio tenga lugar.

Cuando la Entidad considere conveniente registrar un activo contingente del cual pueda realizar una medición fiable para efectos de control, lo hará en cuentas de orden.

RTVC reconocerá como activo contingente los procesos jurídicos a favor de la entidad cuando se interponga la demanda, se mantendrá el reconocimiento en cuentas de orden deudoras contingentes y sólo se lleva al ingreso cuando se cuente con fallo a favor definitivo.

Pasivos contingentes

Un pasivo contingente corresponde a una obligación posible surgida a raíz de sucesos pasados, cuya existencia quedará confirmada solo si llegan a ocurrir o si no llegan a ocurrir uno o más sucesos futuros inciertos que no estén enteramente bajo el control de la entidad.

Los pasivos contingentes no serán objeto de reconocimiento en el estado de situación financiera. RTVC reconocerá los pasivos contingentes de acuerdo con la valoración que efectuó la oficina asesora jurídica; En caso de que la salida de recursos sea probable y que se obtenga una medición fiable de la obligación, se procederá al reconocimiento del pasivo en los estados financieros del periodo en el que dicho cambio tenga lugar.

Provisiones

Se reconocerán como provisiones, los pasivos a cargo de RTVC que estén sujetos a condiciones de incertidumbre en relación con su cuantía y/o vencimiento. Las obligaciones pueden ser probables, posibles o remotas. Una obligación es probable cuando la probabilidad de ocurrencia es más alta que la probabilidad de que no ocurra, lo cual conlleva al reconocimiento de una provisión. Una obligación es posible cuando la probabilidad de ocurrencia es menor que la probabilidad de no ocurrencia, lo cual conlleva a la revelación de un pasivo contingente. Una obligación es remota cuando la probabilidad de ocurrencia del evento es prácticamente nula.



Las provisiones pueden tener origen en obligaciones legales (aquellas derivadas de un contrato, la legislación o de otra causa de tipo legal) o en obligaciones implícitas (aquella que asume la entidad, de manera excepcional, producto de acuerdos formales que, aunque no son exigibles legalmente, crean una expectativa válida de que está dispuesta a asumir ciertas responsabilidades frente a terceros).

Las provisiones se medirán por el valor que refleje la mejor estimación del desembolso que se requeriría para cancelar la obligación presente o para transferirla a un tercero en la fecha de presentación y se revisarán como mínimo al final del periodo contable o cuando se tenga evidencia de que el valor ha cambiado sustancialmente, y se ajustarán afectando el resultado del periodo para reflejar la mejor estimación disponible.

Para el caso de las pretensiones por litigios y demandas, serán actualizadas al menos una vez al año de acuerdo con el factor de ajuste determinado en el proceso.

Cuentas por pagar

RTVC reconocerá como cuentas por pagar a las obligaciones adquiridas con terceros, originadas en el desarrollo de sus actividades y de las cuales se espere, a futuro, la salida de un flujo financiero fijo o determinable a través de efectivo, equivalentes al efectivo u otro instrumento.

Las obligaciones pueden ser exigibles legalmente como consecuencia de la ejecución de un contrato o de un mandato contenido en una norma legal; también pueden ser producto de acuerdos formales que, aunque no son exigibles legalmente, crean una expectativa válida de que la entidad está dispuesta a asumir ciertas responsabilidades frente a terceros. RTVC clasificará sus cuentas por pagar en la categoría de costo, en la medición inicial las medirá al valor de la transacción y en la medición posterior se mantendrán por el valor de la transacción.

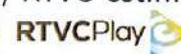
Beneficios a empleados

Los beneficios a los empleados comprenden todas las retribuciones que RTVC proporciona a sus trabajadores a cambio de sus servicios.

RTVC clasificara los pasivos por beneficios a empleados en la categoría de Beneficios a empleados a corto plazo y corresponden a aquellos otorgados a los empleados que hayan prestado sus servicios durante el periodo contable y cuya obligación de pago venza dentro de los 12 meses siguientes al cierre de dicho periodo. Hacen parte de tales beneficios, los sueldos, auxilio de transporte, horas extras, prestaciones sociales, aportes a la seguridad social, entre otros. El pasivo por beneficios a los empleados a corto plazo se medirá por el valor de la obligación derivada de los beneficios definidos al final del periodo contable.

Deterioro del valor de los activos generadores y no generadores de efectivo

Por lo menos una vez al año, RTVC evaluará si existen indicios de deterioro del valor de sus activos generadores y no generadores de efectivo. Si existe algún indicio, RTVC estimará el



valor recuperable del activo para comprobar si efectivamente se encuentra deteriorado; en caso contrario, la entidad no estará obligada a realizar una estimación formal del valor recuperable.

El valor recuperable para los activos generadores de efectivo es el mayor entre el valor de mercado menos los costos de disposición y el valor en uso. El valor recuperable para los activos no generadores de efectivo es el mayor entre el valor de mercado y el costo de reposición.

Ingresos de transacciones sin contraprestación

Se reconocerán como ingresos de transacciones sin contraprestación, los recursos, monetarios o no monetarios, que reciba RTVC sin que deba entregar a cambio una contraprestación que se aproxime al valor de mercado del recurso que se recibe, es decir, la entidad no entrega nada a cambio del recurso recibido o si lo hace, el valor entregado es menor al valor de mercado del recurso recibido.

También se reconocerán como ingresos de transacciones sin contraprestación aquellos que obtenga la entidad dada la facultad legal que esta tenga para exigir cobros a cambio de bienes, derechos o servicios que no tienen valor de mercado y que son suministrados únicamente por el gobierno.

RTVC reconoce un ingreso sin contraprestación cuando tenga el control sobre el activo, sea probable que fluyan, a la entidad beneficios económicos futuros o potencial de servicio asociados con el activo, cuando el valor del activo pueda ser medido con fiabilidad. Los recursos que reciba RTVC a favor de terceros no se reconocerán como ingresos de transacciones sin contraprestación, sino como pasivos.

Los ingresos por transferencias corresponden a ingresos por transacciones sin contraprestación, recibidos de terceros, por conceptos tales como: recursos que recibe RTVC de otras entidades públicas.

Los ingresos por transferencias pueden estar sometidos a estipulaciones, en relación con la aplicación o el uso de los recursos recibidos. Las estipulaciones comprenden: a) especificaciones caso en el cual la entidad reconocerá un ingreso en el resultado del periodo cuando se den las condiciones de control del recurso o b) restricciones caso en el cual la entidad reconocerá inicialmente un activo sujeto a una condición y también un pasivo, el cual se reducirá en la medida que la entidad cumpla con las condiciones asociadas a su uso o destinación reconociendo un ingreso en el resultado del período.

Las transferencias en efectivo se medirán por el valor recibido. Las transferencias no monetarias se medirán por el valor de mercado del activo recibido y en ausencia de este, por el costo de reposición. Si no es factible obtener alguna de las anteriores mediciones, las transferencias no monetarias se medirán por el valor en libros que tenía el activo en la entidad que transfirió el recurso.

Ingresos de transacciones con contraprestación



RTVC reconocerá como ingresos de transacciones con contraprestación, los que se originan en la prestación de servicios, venta de bienes, o en el uso que terceros hacen de activos, los cuales producen intereses, arrendamientos, entre otros.

Se reconocerán como ingresos por prestación de servicios, los recursos obtenidos por RTVC en la ejecución de un conjunto de tareas acordadas en un contrato. Estos ingresos se caracterizan porque tienen una duración determinada en el tiempo y buscan satisfacer necesidades de los usuarios o cumplir requerimientos contractuales previamente establecidos. El resultado de una transacción podrá estimarse cuando el valor de los ingresos puede medirse con fiabilidad, es probable que la entidad reciba los beneficios económicos o el potencial de servicio, asociados con la transacción, el grado de avance en la prestación del servicio, al final del periodo contable, puede medirse con fiabilidad, los costos en los que se haya incurrido para la prestación del servicio y aquellos necesarios para completarla pueden medirse con fiabilidad.

Cuando el resultado de una transacción, que implique la prestación de servicios, no pueda estimarse de forma fiable, los ingresos correspondientes se reconocerán como tales solo en la cuantía de los costos reconocidos que se consideren recuperables.

Se reconocerán como ingresos derivados del uso de activos de RTVC por parte de terceros, los intereses, los arrendamientos, y los dividendos o participaciones, entre otros. Los ingresos por el uso de activos por parte de terceros se reconocerán siempre que el valor de los ingresos pueda medirse con fiabilidad y sea probable que la entidad reciba los beneficios económicos o el potencial de servicio, asociados con la transacción. Los ingresos por intereses corresponden a la remuneración que terceros pagan por el uso de efectivo y de equivalentes al efectivo de la entidad y su reconocimiento se realizará utilizando la tasa de interés efectiva. Los ingresos por arrendamientos son aquellos que percibe RTVC por el derecho otorgado a terceros para el uso de activos tangibles. Su reconocimiento se realizará de acuerdo con la política de arrendamientos.

Los ingresos se medirán por el valor de mercado de la contraprestación recibida o por recibir, una vez deducidas las rebajas y/o descuentos condicionados y no condicionados.

Impuesto a las Ganancias

El gasto por impuesto a las ganancias está compuesto por el impuesto a la renta por pagar del periodo corriente y el efecto del impuesto diferido en cada periodo.

El impuesto a las ganancias es registrado en resultados. Los activos y pasivos por impuestos son presentados de manera separada en los estados de situación financiera.

La entidad determina la provisión a las ganancias con base en el mayor valor entre la utilidad gravable y la renta presuntiva. Por efecto de las disposiciones de la ley tributaria la utilidad fiscal y la utilidad contable difieren conforme a la aplicación de la misma, en cuanto a partidas que pueden considerarse gravables, no gravables, deducibles o no deducibles.



NOTA 4

A continuación se presenta en resumen la representación gráfica del balance:

Cifras en miles de pesos \$					
CUENTA	NOMBRE CUENTA	NOV.2020	NOV..2019	Variación absoluta	Variación %
1	ACTIVOS	382,799,638	384,899,104	-2,099,466	-0.55%
2	PASIVOS	84,861,902	42,629,320	42,232,582	99.07%
3	PATRIMONIO	297,937,736	342,269,784	-44,332,048	-12.95%



CLASE 1-ACTIVOS

El rubro de los activos a noviembre 30 de 2020 presenta un saldo de \$382.799.638 miles. Su composición se presenta a continuación:

		Cifras en miles de pesos \$			
CUENTA	NOMBRE CUENTA	NOV.2020	NOV..2019	Variación Absoluta	Variación %
1	ACTIVOS	382,799,638	384,899,104	-2,099,466	-0.55%
11	EFFECTIVO Y EQUIVALENTES AL EFFECTIVO	86,283,861	42,652,291	43,631,570	102.30%
12	INVERSIONES E INSTRUMENTOS DERIVADOS	949,185	22,962,713	-22,013,528	-95.87%
13	CUENTAS POR COBRAR	17,023,508	35,480,236	-18,456,728	-52.02%
16	PROPIEDADES, PLANTA Y EQUIPO	272,886,252	279,695,673	-6,809,421	-2.43%
19	OTROS ACTIVOS	5,656,832	4,108,191	1,548,641	37.70%

NOTA 5

✓ Grupo 11 - Efectivo y Equivalente al Efectivo

Efectivo: comprende los recursos de liquidez inmediata que se registran en caja, cuentas corrientes y cuentas de ahorro.

Este grupo a noviembre 30 de 2020 refleja un saldo de \$86.283.861 miles distribuido así:

		Cifras en miles de pesos \$			
CUENTA	NOMBRE CUENTA	NOV.2020	NOV..2019	Variación Absoluta	Variación %
11	EFFECTIVO Y EQUIVALENTES AL EFFECTIVO	86,283,861	42,652,291	43,631,570	102.30%
1105	CAJA	5,230	3,500	1,730	49.43%
110502	CAJA MENOR	5,230	3,500	1,730	49.43%
1110	DEPÓSITOS EN INSTITUCIONES FINANCIERAS	86,278,631	42,648,791	43,629,840	102.30%
111005	CUENTA CORRIENTE	39,433	609	38,824	6370.78%
111006	CUENTA DE AHORRO	85,822,310	42,474,446	43,347,864	102.06%
111011	DEPOSITOS EN EL EXTERIOR	416,799	35,030	381,769	1089.83%
111090	OTROS DEPOSITOS EN INSTITUCIONES FINANCIERAS	89	138,706	-138,617	-99.94%

A continuación, se presenta un detallado de los bancos con el saldo a noviembre 30 de 2020:

INFORME SALDO EN BANCOS -NOVIEMBRE 30 DE 2020

En Miles de pesos Col (\$)

CUENTA	ENTIDAD FINANCIERA	TIPO	NOMBRE DE LA CUENTA	CONCEPTO	DEPOSITOS EN INSTITUCIONES FINANCIERAS DE NOVIEMBRE 30 DE 2020	
LEY 14 DE 1991						
12620848946	BANCOLOMBI	1	Ahorros LEY 14	Recursos para cubrir gastos de señal colombia	1,171,237	
4602016513	COLPATRIA	0	Ahorros LEY 14 - COLPATRIA		3,500,000	
TOTAL					4,671,237	
INDEMNIZACION DE SEGUROS						
903260	BOGOTA	1	Ahorros INDEMNIZACIONES-RTVC	Recursos para recuperación de bienes siniestrados	130,741	
232835	BOGOTA	1	Ahorros INDEMNIZACIONES-ANTV		1,154	
232843	BOGOTA	1	Ahorros INDEMNIZACIONES-MINTIC		6,040	
TOTAL					137,935	
RECURSOS PROPIOS						
18821569245	BANCOLOMBI	1	Ahorros RECURSOS PROPIOS - BANCOLOMBIA	Recursos obtenidos de la venta y prestación de servicios por parte de las áreas de negocio	3,134,541	
287003	BOGOTA	1	Ahorros RECURSOS PROPIOS - BOGOTÁ		7,188,578	
18823222801	BANCOLOMBI	1	Corriente RECURSOS PROPIOS - BANCOLOMBIA		39,433	
5707647	ITAU	1	Ahorros RECURSOS PROPIOS - ITAU		436,930	
473000098938	DAVIVIENDA	1	Ahorros RECURSOS PROPIOS- DAVIVIENDA		78,025	
4602016513	COLPATRIA	1	Ahorros COLPATRIA		10,342,975	
200347653	FIDUBOBOGOT	1	Ahorros FIDUBOGOTÁ		89	
90878	BOGOTA	1	Corriente RECURSOS PROPIOS MIAMI EU - CTA CTE REMUNERADA		416,799	
TOTAL					21,637,368	
PROYECTOS DE INVERSIÓN FUTIC						
3100033444	BANCOLOMBI	1	Ahorros RES.002/19 ANTV PROGRAMACIÓN INSTITUCIONAL 2019	Proyectos FUTIC	23,213	
5729760	ITAU	1	Ahorros RESOL 983/19 JUEGOS NACIONALES ANTV		64,635	
5729341	ITAU	1	Ahorros CONV. 638/19 ESPACIOS PEDAGÓGICOS DE PAZ FONTIC		5	
412155	BOGOTA	1	Ahorros RESOL 1518/19 NECESIDADES AUD PRES REPUBLICA FUTIC		1,158	
51293090	BOGOTA	1	Ahorros RESOL 065/2020 PATRIMONIO HISTORICO FUTIC		1,517,559	
51293066	BOGOTA	1	Ahorros RESOL 066/2020 CONSTRUYENDO PAIS FUTIC		837,320	
51293082	BOGOTA	1	Ahorros RESOL 067/2020 RTVC PLAY , DISEÑO Y PROGRAMACIÓN DE CONTENIDOS FUTIC		4,378,027	
51293108	BOGOTA	1	Ahorros RESOL 072/2020 TRANSFERENCIAS DIGITAL FUTIC		3,071,350	
51293074	BOGOTA	1	Ahorros RESOL 068/2020 DESARROLLO Y ASEGURAMIENTO DE LA AUDIENCIA NAL FUTIC		2,834,892	
3100000463	BANCOLOMBI	1	Ahorros RESOL 070/2020 PROGRAMACIÓN CANAL INSTITUCIONAL FUTIC		2,525,364	
3100000462	BANCOLOMBI	1	Ahorros RESOL. 071/2020 FUNCIONAMIENTO Y OPERACIÓN		25,072,633	
5761502	ITAU	1	Ahorros RESOL. 244/2020 EXTENSION RADIO 2020		11,694,480	
5761511	ITAU	1	Ahorros RESOL. 243/2020 PROGRAMACION RADIO		1,760	
5775190	ITAU	1	Ahorros RESOL. 465/2020 CONTENIDOS EDUCATIVOS MI SEÑAL Y ESTUDIO DE AUDIENCIAS		2,075,933	
5777971	ITAU	1	Ahorros RESOL. 492/2020 RED TAL		2,234,272	
4602450809	COLPATRIA	1	Ahorros RESOL 754/2020 y adquisición de equipos para el funcionamiento de la		2,822,311	
492074	BOGOTA	1	Ahorros Resol 754/2020. Ema Reyes		677,179	
TOTAL					59,832,091	
TOTAL EFECTIVO					86,278,631	
6	BANCOLOMBIA				31,966,421	
12	BOGOTA				21,060,795	
2	COLPATRIA				16,665,286	
1	FIDUBOBOGOTÁ				89	
7	ITAU				16,508,015	
1	DAVIVIENDA				78,025	
29	TOTAL EFECTIVO A NOVIEMBRE 30 DE 2020				86,278,631	

Del total de efectivo a noviembre 30 de 2020, la suma de \$25.137.368 miles, son recursos propios, provenientes de la venta de servicios a través del canal Institucional, canal Señal Colombia, servicios de radio, centro de emisión, alojamiento de espacio en torres y segmento satelital.

Los recursos propios se encuentran consignados en las siguientes cuentas bancarias:



Cifras en miles de pesos \$					
CUENTA	NOMBRE CUENTA	NOV.2020	NOV..2019	Variación Absoluta	Variación %
11100502	Bancolombia Cta 1882322 2801 R.P	39,433	609	38,824	6370.78%
1110060102	Bancolombia Cta 188-215692-45 R. P.	3,134,541	3,122,431	12,110	0.39%
1110060207	Banco De Bogotá Aho 000287003 Rec Propios Rtv	7,188,576	879,093	6,309,483	717.73%
1110060401	Bco Colpatría Cta 4602016513 Inversión Recursos Propios.	13,842,975	20,324,783	-6,481,808	-31.89%
1110060501	Banco ITAU Cta No. 005707647 - Recursos Propios.	436,930	1,339,855	-902,925	-67.39%
1110060601	Bco de Davivienda 473000098946 - Conv 498/19 Fortalecimiento Contenidos	0	4,153	-4,153	-100.00%
1110060602	Bco Davivienda 473000098938 Recursos Propios	78,025	234,709	-156,684	-66.76%
1110110101	Bco de Bogotá Cta cte remunerada No. 90878 - R. P Miami EU	416,799	35,030	381,769	1089.83%
1110900101	Fondo de Inversión Cartera Colectiva No 00200347653 FIDUGOB	89	138,706	-138,617	-99.94%
	TOTAL RECURSOS PROPIOS:	25,137,368	26,079,369	-942,001	-3.61%

También se incluye en el rubro del efectivo la suma de \$4.671.237 miles que corresponden a Ley 14/91, cuya destinación específica es para atender los proyectos que realiza Canal Señal Colombia.

NOTA 6

✓ Grupo 12 - Inversiones de Administración de Liquidez

Este grupo refleja a noviembre 30 de 2020 un saldo de \$949.185 miles distribuido así:

Cifras en miles de pesos \$					
CUENTA	NOMBRE CUENTA	NOV.2020	NOV..2019	Variación Absoluta	Variación %
12	INVERSIONES E INSTRUMENTOS DERIVADOS	949,185	22,962,713	-22,013,528	-95.87%
1223	INVERSIONES DE ADMINISTRACIÓN DE LIQUIDEZ A COSTO AMORTIZADO	0	22,013,528	-22,013,528	-100.00%
122302	CERTIFICADOS DE DEPÓSITO A TÉRMINO (CDT)	0	22,013,528	-22,013,528	-100.00%
12230201	Certificados De Deposito A Termino	0	22,000,000	-22,000,000	-100.00%
12230202	Rendimientos Certificados De Deposito A Termino	0	13,528	-13,528	-100.00%
1224	INVERSIONES DE ADMINISTRACIÓN DE LIQUIDEZ AL COSTO	949,185	949,185	0	0.00%
122413	ACCIONES ORDINARIAS	949,185	949,185	0	0.00%
12241301	Entidades Privadas	10	10	0	0.00%
12241302	Empresas Ind Y Comerciales Del Estado Societ	949,175	949,175	0	0.00%

RTVC, posee acciones en Servicios Postales Nacionales y en Colombia Telecomunicaciones según el siguiente detalle:

INVERSIONES	NOMBRE	No. CUOTAS	VALOR NOMINAL (en \$)	VALOR APORTES (en miles de \$)
EMPRESAS INDUSTRIALES Y COMERCIALES DEL ESTADO	SERVICIOS POSTALES NACIONALES SA	1	949,175,258	949,175
EMPRESAS PRIVADAS	COLOMBIA DE TELECOMUNICACIONES SA	10,000	1	10
TOTALES		10,001	949,175,259	949,185

De acuerdo con el nuevo marco normativo, RTVC reconoce las inversiones de las acciones ordinarias al costo, ya que estas no cotizan en bolsa y la intención de RTVC no es negociarlas. Las inversiones de administración de liquidez como certificados de depósito a término (CDT) se reconocen al costo amortizado, debido a que son inversiones que RTVC mantiene hasta su vencimiento.

La disminución en inversiones de administración de liquidez con respecto al año anterior obedece que se redimió el CDT en febrero de 2020 en Bancolombia por valor de \$22.000.000 miles.

NOTA 7

✓ Grupo 13 – Cuentas por Cobrar Corriente y No corriente

Las cuentas por cobrar se miden de acuerdo con lo establecido en las políticas contables de RTVC al costo de transacción y se realiza cálculo de deterioro una vez al año. Este grupo refleja un saldo a noviembre 30 de 2020 de \$17.023.508, así:

Cifras en miles de pesos \$					
CUENTA	NOMBRE CUENTA	NOV.2020	NOV..2019	Variación Absoluta	Variación %
13	CUENTAS POR COBRAR	17,023,508	35,480,236	-18,456,728	-52.02%
1317	PRESTACIÓN DE SERVICIOS	3,772,361	2,466,609	1,305,752	52.94%
1337	TRANSFERENCIAS POR COBRAR	12,211,862	31,940,518	-19,728,656	-61.77%
1384	OTRAS CUENTAS POR COBRAR	588,714	594,039	-5,325	-0.90%
1385	CUENTAS POR COBRAR DE DIFÍCIL RECAUDO	10,831,287	10,844,539	-13,252	-0.12%
1386	DETERIORO ACUMULADO DE CUENTAS POR COBRAR (CR)	-10,380,716	-10,365,469	-15,247	0.15%

De acuerdo con la política de cartera de RTVC, las cuentas por cobrar con fecha de vencimiento superior a 90 días se reclasifican a la cuenta 1385-Cuentas por cobrar deudas de difícil recaudo. Esta cuenta está constituida por un valor de \$10.831.287 miles; así mismo, se registra el deterioro de las cuentas por cobrar, por valor de \$10.380.716 miles.

RTVC cuenta con reglamento interno de cartera, Resolución 267 de 2017, el cual aplica para el cobro persuasivo, cobro jurídico y cobro coactivo.

✓ Cuenta 1317 Prestación de Servicios

Esta cuenta refleja a noviembre 30 de 2020 un saldo de \$3.772.361 miles, para efectos de análisis, seguimiento y evaluación de la gestión se habilitaron cuentas auxiliares por unidad de negocio así:

Cifras en miles de pesos \$					
CUENTA	NOMBRE CUENTA	NOV.2020	NOV..2019	Variación Absoluta	Variación %
1317	PRESTACIÓN DE SERVICIOS	3,772,361	2,466,609	1,305,752	52.94%
131710	SERVICIOS DE COMUNICACIONES	3,772,361	2,466,609	1,305,752	52.94%
13171001	Servicios Tv Centro Emision	2,253	258,790	-256,537	-99.13%
13171002	Servicios De Radio	92,721	37,001	55,720	150.59%
13171003	Servicios De Torres De Transmision	99,210	37,844	61,366	162.16%
13171004	Servicios Tv Señal Colombia	223,824	138,268	85,556	61.88%
13171005	Servicios Tv Señal Institucional	2,639,116	1,910,786	728,330	38.12%
13171006	Segmento Satelital	35,771	77,745	-41,974	-53.99%
13171008	Señal Memoria	8	6,175	-6,167	-99.88%
13171011	Central de medios	679,458	0	679,458	100.00%

Su incremento por valor de \$1.305.752 frente al año anterior, obedece en gran medida, a la facturación a Central de Medios por valor de \$679.458 miles y al incremento servicios Canal institucional en gran parte por la adición del contrato 740 del Senado de la Republica por valor de \$690.188.

✓ **Cuenta 1337 Transferencias por Cobrar**

Esta cuenta refleja un saldo a noviembre 30 de 2020 de \$12.211.862 miles, correspondiente a transferencias por cobrar:

Cifras en miles de pesos \$					
CUENTA	NOMBRE CUENTA	NOV.2020	NOV..2019	Variación Absoluta	Variación %
1337	TRANSFERENCIAS POR COBRAR	12,211,862	31,940,518	-19,728,656	-61.77%
133712	OTRAS TRANSFERENCIAS	12,211,862	31,940,518	-19,728,656	-61.77%
13371202	Transferencias Operacion Antv	211,862	211,862	0	0.00%
13371203	Transf. Fontic Operacion (Fon - Tecnol - Inform - Comunic)	0	30,775,226	-30,775,226	-100.00%
13371208	Transferencias Futic	0	953,430	-953,430	-100.00%
13371209	Transferencias Futic Inversion	12,000,000	0	12,000,000	100.00%

A la fecha se encuentra en trámite procesal, la transferencia de operación, correspondiente a la Resolución No. 1413 de 2014 de la ANTV para la "transmisión jornadas electorales" por un valor de \$211.862 miles. RTVC presentó el recurso de reposición contra la Resolución No. 0173 del 18 de abril de 2015 donde se negaba el pago de la Resolución No. 1413 de 2014, radicado ante la ANTV No. 201500022376 del 3 de septiembre de 2015, en respuesta al recurso la ANTV profiere la Resolución No. 1182 de 21 de diciembre de 2015 donde ratifica su decisión de no pago de esta transferencia, se presentó la demanda por parte de RTVC ante el Tribunal Administrativo de Cundinamarca, que fue admitida el 18 de mayo de 2017. El proceso se encuentra desde el 16 de julio de 2018 en el despacho para dictar sentencia; el 5 de Septiembre de 2019, se allegó al despacho la designación del agente liquidador de la ANTV, y el 7 de octubre siguiente, el Ministerio de Tecnologías de la Información y Comunicaciones – MinTic, confirió poder en calidad de sucesor procesal. El 22 de julio de 2020, la apoderada de RTVC radicó solicitud de impulso procesal, teniendo en cuenta que el proceso se encuentra al despacho para sentencia.

RECURSOS PENDIENTES 2014 ANTV		
INVERSIONES	NO. DE RESOLUCIÓN	VALOR (en miles de \$)
TRANFERENCIAS JORNADAS ELECTORALES	1413 DE 2014	211,862
TOTALES		211,862

Así mismo, a la fecha se encuentra pendiente de transferir a RTVC el saldo de recursos por parte de FUTIC correspondiente a la Resolución 243/20 programación de radio por parte de FUTIC por valor de \$12.000 miles.

La disminución con respecto al año anterior, se debió en gran medida, a que en el año anterior parte de los recursos de la resolución 492 y 498/19 ingresaron hasta diciembre de 2019 por un valor de \$26.850.miles y a su vez se hizo la reducción de la resolución 498/19 por un valor de \$3.036. miles.



✓ **Cuenta 1384 Otras cuentas por Cobrar**

Esta cuenta refleja a noviembre 30 de 2020 un saldo de \$588.714 miles correspondientes al siguiente detalle:

Cifras en miles de pesos \$					
CUENTA	NOMBRE CUENTA	NOV.2020	NOV..2019	Variación Absoluta	Variación %
1384	OTRAS CUENTAS POR COBRAR	588,714	594,039	-5,325	-0.90%
138490	OTRAS CUENTAS POR COBRAR	588,714	594,039	-5,325	-0.90%
13849001	Otros Deudores	548,192	416,086	132,106	31.75%
13849002	Recup De Costos Y Gastos	37,754	175,766	-138,012	-78.52%
13849003	Fotocopias	0	448	-448	-100.00%
13849006	Incapacidades Por Cobrar	2,768	1,739	1,029	59.18%

En esta cuenta se registran recuperaciones de costos y gastos, incapacidades por cobrar y otros deudores entre otros, siendo esta última la más representativa por un valor de \$548.192 miles entre las cuales se encuentra:

En la subcuenta 13849001-Otros deudores, se registró \$61.282 miles por cobrar al consorcio Consultel-Redcom, interventor de la AOM de la Red, por un pago no realizado a parques naturales oportunamente, el cual debió sufragar el operador de la red en su oportunidad y cuya vigilancia no llevó a cabo el contratista interventor, lo cual estaba dentro de sus obligaciones; Así mismo, en este rubro se registró una cuenta por cobrar en Junio de 2018 a nombre de La Mar Media Lab SAS por valor de \$340.000 miles, por corresponder a la no ejecución del contrato de coproducción No 1423/16, el cual tenía como objeto: Aunar esfuerzos para la realización de la serie "ANA PIRATA". A dicha entidad se le instauró proceso judicial por incumplimiento de este el cual se encuentra en primera instancia; dichos recursos fueron devueltos a la ANTV en junio de 2018 por corresponder a recursos transferidos de la resolución 002/16 y no ejecutados.

La variación principal se observa en una disminución en recuperación de costos por valor de \$138.012, debido al recaudo de TEVEANDINA.

✓ **Cuenta 1385 Deudas de Difícil Recaudo**

Esta cuenta refleja un saldo a noviembre 30 de 2020 de \$10.831.287 miles correspondientes al siguiente detalle:

Cifras en miles de pesos \$					
CUENTA	NOMBRE CUENTA	NOV.2020	NOV. 2019	Variación Absoluta	Variación %
1385	CUENTAS POR COBRAR DE DIFÍCIL RECAUDO	10,831,287	10,844,539	-13,252	-0.12%
138502	PRESTACIÓN DE SERVICIOS	10,831,287	10,844,539	-13,252	-0.12%
13850201	Prestacion De Servicios	201,299	267,449	-66,149	-24.73%
13850202	Prestacion De Servicios En Jurídica	10,629,988	10,577,090	52,898	0.50%

La cartera vencida que supera los 90 días se traslada a esta cuenta, así como la cartera que se encuentra en cobro jurídico o coactivo, la cual presenta un saldo de \$10.629.988 miles,



siendo la mayor, el valor correspondiente a aportes de acuerdo con el artículo 21 de la Ley 14/91 cobrado a Colombia Telecomunicaciones por valor de \$10.302.202 miles representando el 95% del total de la cartera de difícil recaudo, dicho rubro se encuentra deteriorado al 100%, y en este momento se encuentra en cobro coactivo.

Es de anotar que una vez surtidas las etapas procesales en los tres (3) procesos de cobro coactivo de Colombia de Telecomunicaciones, el ejecutado promovió en contra de las resoluciones por las cuales se liquidaron - las vigencias objeto de cobro, las cuales fungen como título base de las acciones iniciadas por RTVC, el medio de control de Nulidad y Restablecimiento del Derecho antes mencionado quedando así, suspendidos los procesos coactivos conforme el numeral 4 del artículo 829 del Estatuto Tributario y hasta tanto no sea resuelto de fondo el asunto litigioso ya reseñado. El Tribunal Administrativo de Cundinamarca en sentencia de primera instancia dictada el 24 de noviembre de 2016 declaró probada una excepción propuesta por RTVC y ordenó la nulidad parcial de la Resolución 357 de 2010 a través de la cual se liquidó la vigencia correspondiente al año 2006 y ordenó su reliquidación.

La sentencia de primera instancia proferida por el Tribunal Administrativo de Cundinamarca fue objeto de recurso de apelación ante el Honorable Consejo de Estado y ésta, se encuentra al Despacho para resolver de fondo desde el 02 de octubre de 2017.

✓ Cuenta 1386 Deterioro acumulado de cuentas por cobrar

El deterioro se realizó a cada cliente de forma individual. Esta cuenta refleja un saldo a noviembre 30 de 2020 de \$10.380.716 miles.

Cifras en miles de pesos \$					
CUENTA	NOMBRE CUENTA	NOV.2020	NOV.2019	Variación Absoluta	Variación %
1386	DETERIORO ACUMULADO DE CUENTAS POR COBRAR (CR)	-10,380,716	-10,365,469	-15,247	0.15%
138602	PRESTACIÓN DE SERVICIOS	-10,380,716	-10,365,469	-15,247	0.15%
13860201	Prestacion De Servicios - Clientes	-10,380,716	-10,365,469	-15,247	0.15%

El cálculo de deterioro de valor de las cuentas por cobrar se realiza de acuerdo con lo contemplado en las políticas contables, estimaciones contables y manual de cartera de RTVC, en las cuales se establece que la entidad estimará los flujos de efectivo que reciba por cada una de las cuentas por cobrar, efectuándose un descuento de valor utilizando la tasa de captación para los CDT, por cuanto es una tasa que representa el costo de oportunidad para RTVC.

Deterioro de cartera:



NOMBRE	VR EN CARTERA EN MILES DE \$ SUJETAS A DETERIORO	INDICIOS DE DETERIORO							CÁLCULO DE DETERIORO		
		Es un derecho adquirido por la entidad en desarrollo de sus actividades	Es un recurso controlado por la entidad como que resulta de un evento pasado	La entidad espera obtener un potencial de servicio o generar beneficios económicos futuros	Existen incumplimientos de pago a cargo del Deudor	Existen desmejoramientos de las condiciones crediticias del Deudor	Se han establecido acuerdos de pago con el Deudor.	Que porcentaje se espera recuperar de la deuda.	Flujo estimado a un (1) año en miles de \$	Valor presente en miles de \$	Vr Deterioro en miles de \$
CROWN AGENTS USA INC	79	SI	SI	SI	NO	NO	NO	100%	79	72	7
RED DE SERVICIOS DE CORDOBA S.A	1,380	SI	SI	SI	NO	NO	NO	100%	1,380	1,236	143
INSTITUTO NACIONAL DE VIGILANCIA DE MEDICAMENTOS Y ALIMENTOS	67,574	SI	SI	SI	NO	NO	NO	100%	67,574	64,050	3,525
CANAL REGIONAL DE TELEVISION TEVEANDINA LTDA	180,303	SI	SI	SI	NO	NO	NO	100%	115,676	111,886	3,789
MEDING Y ASOCIADOS SAS	32	SI	SI	SI	NO	NO	NO	100%	32	23	9
SINCO TEL SOLUTIONS LTDA	21	SI	SI	SI	NO	NO	NO	100%	21	18	2
COLOMBIA TELECOMUNICACIONES S.A. E.S.P.	10,302,553	SI	SI	SI	NO	NO	NO	100%	351	343	10,302,210
FEDERACION COLOMBIANA DE FUTBOL DE SALON	13,046	SI	SI	SI	NO	NO	NO	100%	13,046	11,747	1,299
ASOCIACION COLOMBIANA DE PERIODISTAS DEPORTIVOS- ACORD	40,754	SI	SI	SI	NO	NO	NO	100%	40,754	31,395	9,359
CORPORACION FESTIVAL INTERNACIONAL DE CINE DE CARTAGENA	30,000	SI	SI	SI	NO	NO	NO	100%	30,000	29,234	766
SUPERINTENDENCIA DE NOTARIADO Y REGISTRO	83,788	SI	SI	SI	NO	NO	NO	100%	83,788	57,059	26,730
UNIDAD ADMINISTRATIVA ESPECIAL DE AERONAUTICA CIVIL	605,447	SI	SI	SI	NO	NO	NO	100%	15,080	7,383	7,697
CAMARA DE REPRESENTANTES	16,083	SI	SI	SI	NO	NO	NO	100%	16,083	10,483	5,599
HONORABLE SENADO DE LA REPUBLICA	415	SI	SI	SI	NO	NO	NO	100%	415	356	59
INSTITUTO NACIONAL DE SALUD	31,960	SI	SI	SI	NO	NO	NO	100%	31,960	20,335	11,625
ASOCIACION REGIONAL DE MUNICIPIOS DE LA AMAZONIA Y DE LA ORINOQUIA	18,416	SI	SI	SI	NO	NO	NO	100%	18,416	13,110	5,306
SOL CABLE VISION S.A.S. E.S.P.	5,636	SI	SI	SI	NO	NO	NO	100%	1,376	1,303	73
UNIDAD NACIONAL DE PROTECCION - UNP	9	SI	SI	SI	NO	NO	NO	100%	9	9	0
P&S SOLUTIONS S.A.S	39,068	SI	SI	SI	NO	NO	NO	100%	39,068	38,287	781
INGENIERIA CABLES Y MEDIA S.A.S	5,982	SI	SI	SI	NO	NO	NO	100%	5,982	5,310	671
FONDO NACIONAL DE GESTION DEL RIESGO DE DESASTRES	70,355	SI	SI	SI	NO	NO	NO	100%	70,355	69,350	1,005
LETKOM S.A.S	7,554	SI	SI	SI	NO	NO	NO	100%	3,238	3,167	71
TOTAL DETERIORO ACUMULADO										10,380,716	

NOTA 8

✓ Grupo 16 –Propiedades, Planta y Equipo

Este grupo refleja a noviembre 30 de 2020 un saldo \$272.886.252 miles, los hechos más relevantes de su manejo son los siguientes:

CUENTA	NOMBRE CUENTA	Cifras en miles de pesos \$			
		NOV.2020	NOV..2019	Variación Absoluta	Variación %
16	PROPIEDADES, PLANTA Y EQUIPO	272,886,252	279,695,673	-6,809,421	-2.43%
1605	TERRENOS	120,837,689	120,837,689	0	0.00%
1620	MAQUINARIA, PLANTA Y EQUIPO EN MONTAJE	4,226,604	1,074,315	3,152,289	293.42%
1640	EDIFICACIONES	31,418,707	31,418,707	0	0.00%
1655	MAQUINARIA Y EQUIPO	29,129,731	26,158,261	2,971,470	11.36%
1665	MUEBLES, ENSERES Y EQUIPO DE OFICINA	2,066,400	2,029,416	36,984	1.82%
1670	EQUIPOS DE COMUNICACIÓN Y COMPUTACIÓN	233,673,015	215,473,736	18,199,279	8.45%
1675	EQUIPOS DE TRANSPORTE, TRACCIÓN Y ELEVACIÓN	581,830	581,830	0	0.00%
1680	EQUIPOS DE COMEDOR, COCINA, DESPENSA Y HOTELERÍA	88,094	84,470	3,624	4.29%
1685	DEPRECIACIÓN ACUMULADA DE PROPIEDADES, PLANTA Y EQUIPO (CR)	-141,532,094	-114,572,707	-26,959,387	23.53%
1695	DETERIORO ACUMULADO DE PROPIEDADES, PLANTA Y EQUIPO (CR)	-7,603,724	-3,390,044	-4,213,680	124.30%

La cuenta contable más representativa del grupo de propiedad planta y equipo es: Equipos de Comunicación y Computación con saldo de \$233.673.015 miles, ésta cuenta representa el mayor incremento por un valor de \$18.199.279 debido la adquisición de equipos para cobertura TDT Chameza y Nunchia por valor de \$3.486.000 miles, Adquisición de estudios de radio para las estaciones de Convención, San Jancinto, Cali, Barranquilla y Fonseca por valor de \$6.140.000 miles, así como la compra de equipos a través de la AOM para las diferentes estaciones de la red entre otras.

Es de resaltar que, RTVC ostenta la propiedad del predio de la Estación CAN que es la estación No. 1 de la Red Pública Nacional de Radio y Televisión en un 88% desde el año 2012, el 12% restante es de propiedad de TEVEANDINA.

De acuerdo al instructivo 002 de 2015 de la CGN, los activos inmuebles de propiedad, planta y equipo se reconocieron en los saldos iniciales a valor de mercado, el cual permite reconocer como costo atribuido los avalúos realizados durante la transición al nuevo marco normativo, su medición posterior será el costo del activo menos depreciaciones y menos cualquier pérdida por deterioro, por lo cual se realizará la depreciación correspondiente y se evaluará al finalizar el periodo contable si estos activos presentan indicios de deterioro.

Dando cumplimiento al nuevo marco normativo, se incorporó en saldos iniciales (enero 1 de 2018), en Propiedad Planta y Equipo los bienes en comodato de la ANTV, MINTIC y FONTIC, en el 2019 FONTIC (hoy FUTIC) entrego a RTVC en propiedad estos bienes.

Así mismo, los bienes entregados en comodato por RTVC a la Presidencia de la República, fueron retirados de la Propiedad Planta y Equipo en saldos iniciales (enero 1 de 2018). Sin embargo, para el año 2019 se incorporan nuevamente a propiedad planta y equipo algunos bienes que fueron devueltos por la Presidencia por valor de \$51.890 miles.

Los activos de RTVC se encuentran asegurados contra todo riesgo incluyendo los bienes recibidos en comodato, con la póliza No. 23601 multirriesgo suscrita con Axa Colpatría Seguros S.A vigente hasta diciembre 15 de 2020.

RTVC cuenta con 6 vehículos cuya destinación es la siguiente:

- A las áreas administrativas
 - Camioneta Station Wagon captiva sport ODS – 929 asignado a la Gerencia.
 - Camioneta Ford Eco - sport OJX – 958 asignado a la Subgerencia de Soporte Corporativo.
- A las áreas misionales
 - Camioneta Station Wagon captiva sport ODS – 928 asignado a la subgerencia de radio.
 - Camioneta Ford Eco - sport OJX – 959 asignado a la Subgerencia de televisión.
 - Camioneta Kia Sedona OBI – 392 asignado a la Subgerencia de Radio.
 - Camioneta Kia Sedona OBI – 795 asignado a la Subgerencia de Radio.

La depreciación reconoce la pérdida de la capacidad operacional por el uso y corresponde a la distribución racional y sistemática del costo histórico de las propiedades, planta y equipo durante su vida útil estimada.

El método de depreciación utilizado por la entidad es el de Línea Recta, para el cálculo de la depreciación se toma el 100% del valor del activo dividido en el número de días de vida útil del mismo, utilizando el sistema de información administrativo y financiero SEVEN donde se lleva el control y la cuantificación de cada activo.

Las vidas útiles de las propiedades, planta y equipo establecidas en el manual de estimación contables son:

CUENTA	NOMBRE	VIDA ÚTIL APLICADA
1640	EDIFICACIONES	50 a 75 años
1655	MAQUINARIA Y EQUIPO	10 a 20 años
1665	MUEBLES, ENSERES Y EQUIPOS DE OFICINA	10 a 15 años
1670	EQUIPOS DE COMUNICACIÓN Y COMPUTACIÓN	5 a 10 años
1675	EQUIPO DE TRANSPORTE, TRACCIÓN Y ELEVACIÓN	5 a 10 años
1680	EQUIPO DE COMEDOR, COCINA, DESPENSA Y HOTELERIA	5 a 10 años

Se presenta la conciliación de las propiedades, planta y equipo por el mes de noviembre del año 2020 así:

Movimiento propiedad planta y equipo durante el mes de noviembre de 2020										
	TERRENOS	BIENES MUEBLES EN BODEGA	EDIFICACIONES	MAQUINARIA Y EQUIPO	MUEBLES, ENSERES Y EQUIPOS DE OFICINA	EQUIPOS DE COMUNICACION Y COMPUTACION	EQUIPOS DE TRANSPORTE, TRACCIÓN Y ELEVACIÓN	EQUIPOS DE COMEDOR, COCINA, DESPENSA Y HOTELERIA	EQUIPOS EN MONTAJE	GRAN TOTAL PPYE
Costo										
Saldo a 01 de noviembre de 2020	120,837,689	0	31,418,707	28,959,017	2,066,400	233,673,016	581,830	88,094	0	417,624,753
Adquisiciones	0	170,714	0	170,714	0	0	0	0	4,226,604	4,568,032
Donaciones										0
Adiciones y mejoras										0
Costos de financiación capitalizados										0
Bajas por retro o venta										0
Traslados o reclasificaciones		-170,714							0	-170,714
Saldo a 30 de noviembre de 2020	120,837,689	0	31,418,707	29,129,731	2,066,400	233,673,016	581,830	88,094	4,226,604	422,022,071
Depreciación acumulada y pérdidas por deterioro										
Saldo a 01 de noviembre de 2020	0	0	-1,994,034	-12,087,875	-1,567,007	-130,690,106	-393,535	-70,010	0	-146,802,567
Depreciación del periodo			-52,329	-232,837	-9,852	-2,033,419	-4,565	-249		-2,333,251
Deterioro										0
Bajas por retro o venta										0
Traslados o reclasificaciones										0
Saldo a 30 de noviembre de 2020	0	0	-2,046,363	-12,320,712	-1,576,859	-132,723,525	-398,100	-70,259	0	-149,135,818
Saldo Neto a 01 de noviembre de 2020	120,837,689	0	29,424,673	16,871,142	499,393	102,982,910	188,295	18,084	0	270,822,184
Saldo Neto a 30 de noviembre de 2020	120,837,689	0	29,372,344	16,809,019	489,541	100,949,491	183,730	17,835	4,226,604	272,886,253

NOTA 9

✓ Grupo 19 – Otros Activos Corriente y No corriente

Esta cuenta refleja un saldo a noviembre 30 de 2020 de \$5.656.832 miles, representados en recursos controlados por RTVC que no han sido incluidos en otro grupo y de los cuales se espera obtener un potencial de servicio o beneficios económicos futuros. Su detalle es el siguiente:

Cifras en miles de pesos \$					
CUENTA	NOMBRE CUENTA	NOV.2020	NOV..2019	Variación Absoluta	Variación %
19	OTROS ACTIVOS	5,656,832	4,108,191	1,548,641	37.70%
1906	AVANCES Y ANTICIPOS ENTREGADOS	3,525,596	1,229,777	2,295,819	186.69%
1907	ANTICIPOS, RETENCIONES Y SALDOS A FAVOR POR IMPUESTOS Y CONTRIBUCIONES	765,794	849,827	-84,033	-9.89%
1908	RECURSOS ENTREGADOS EN ADMINISTRACIÓN	1,352,540	2,015,685	-663,145	-32.90%
1909	DEPÓSITOS ENTREGADOS EN GARANTÍA	12,902	12,902	0	0.00%

El rubro más representativo de otros activos es: el de Avances y Anticipos entregados por un valor de 3.525.596; siendo el anticipo más significativo el giro a U.T EB System por valor de \$3.074.638 miles como anticipo para la adquisición, instalación y puesta en funcionamiento de las estaciones y estudios de Radio Paz; Este grupo está compuesto por las siguientes cuentas:

Cifras en miles de pesos \$					
CUENTA	NOMBRE CUENTA	NOV.2020	NOV..2019	Variación Absoluta	Variación %
1906	AVANCES Y ANTICIPOS ENTREGADOS	3,525,596	1,229,777	2,295,819	188.69%
190603	AVANCES PARA VIÁTICOS Y GASTOS DE VIAJE	3,093	28,445	-25,352	-89.13%
19060301	Avances Para Gastos De Viaje	3,093	28,445	-25,352	-89.13%
190604	ANTICIPO PARA ADQUISICIÓN DE BIENES Y SERVICIOS	3,522,503	1,201,332	2,321,171	193.22%
19060402	Antic. Para Adq De Servicios	3,522,503	281,022	3,241,481	1153.46%
19060403	Antic Para Adq De Bienes Y Serv Por La Aom	0	920,310	-920,310	-100.00%

Los anticipos, retenciones y sados a favor por impuestos presentan un sado de \$765.794 miles, los cuales están compuestos por las siguientes cuentas:

Cifras en miles de pesos \$					
CUENTA	NOMBRE CUENTA	NOV.2020	NOV..2019	Variación Absoluta	Variación %
1907	ANTICIPOS, RETENCIONES Y SALDOS A FAVOR POR IMPUESTOS Y CONT	765,794	849,827	-84,033	-9.89%
19070101	Anticipo De Impuesto Sobre La Renta	388,747	340,990	47,757	14.01%
19070201	Retencion En La Fuente	163,495	229,450	-65,955	-28.74%
19070202	Autoretencion Renta	213,552	279,387	-65,835	-23.56%

Los recursos entregados en administración, corresponde a la constitución de un encargo fiduciario con FIDUCOLDEX con un sado por valor de \$1.352.540 miles, para el desarrollo de los proyectos y demás actividades de los canales de Señal Colombia, Canal Institucional y RTVC Play y que son legalizados en un período inferior a un año.

Cifras en miles de pesos \$					
CUENTA	NOMBRE CUENTA	NOV.2020	NOV..2019	Variación Absoluta	Variación %
1908	RECURSOS ENTREGADOS EN ADMINISTRACIÓN	1,352,540	2,015,685	-663,145	-32.90%
190803	ENCARGO FIDUCIARIO - FIDUCIA DE ADMINISTRACIÓN	1,352,540	2,015,685	-663,145	-32.90%
19080301	Fiducia En Admon	1,352,540	2,015,685	-663,145	-32.90%

Así mismo se entregó un depósito en garantía por el alquiler de equipos para el Centro de Emisión, los cuales se siguen utilizando por un valor de \$12.902 miles. Representados en las siguientes cuentas:

Cifras en miles de pesos \$					
CUENTA	NOMBRE CUENTA	NOV.2020	NOV..2019	Variación Absoluta	Variación %
1909	DEPÓSITOS ENTREGADOS EN GARANTÍA	12,902	12,902	0	0.00%
190902	PARA BIENES	12,902	12,902	0	0.00%
19090202	Del Exterior	12,902	12,902	0	0.00%

Este valor corresponde a un depósito entregado en garantía por el alquiler de un receptor satelital de marca propia de Eurovisión, que permite recibir la señal para transmitir los

diferentes eventos deportivos y culturales que se distribuyen por esta plataforma como las transmisiones del Vaticano y carrera ciclísticas como el Giro de Italia, este equipo se sigue utilizando mientras se requieran estas transmisiones.

NOTA 10

CLASE 2-PASIVOS

Los pasivos presentan a noviembre 30 de 2020 un saldo de \$84.861.902 miles. Su composición se presenta a continuación:

CUENTA	NOMBRE CUENTA	Cifras en miles de pesos \$			
		NOV.2020	NOV..2019	Variación Absoluta	Variación %
2	PASIVOS	84,861,902	42,629,320	42,232,582	99.07%
24	CUENTAS POR PAGAR	10,178,308	8,077,467	2,100,841	26.01%
25	BENEFICIOS A LOS EMPLEADOS	891,477	866,514	24,963	2.88%
27	PROVISIONES	219,000	58,000	161,000	277.59%
29	OTROS PASIVOS	73,573,117	33,627,339	39,945,778	118.79%

La variación más representativa se observa en el rubro de otros pasivos por un valor de \$39.945.778 miles, debido a las resoluciones del FUTIC pendientes de ejecución.

NOTA 11

✓ Grupo 24 – Cuentas por Pagar

Las cuentas por pagar reflejan a noviembre 30 de 2020 un saldo de \$10.178.308 miles, corresponden al giro ordinario de la operación de la Entidad.

CUENTA	NOMBRE CUENTA	Cifras en miles de pesos \$			
		NOV.2020	NOV..2019	Variación Absoluta	Variación %
24	CUENTAS POR PAGAR	10,178,308	8,077,467	2,100,841	26.01%
2401	ADQUISICIÓN DE BIENES Y SERVICIOS NACIONALES	7,824,729	5,377,757	2,446,972	45.50%
2407	RECURSOS A FAVOR DE TERCEROS	238,567	185,759	52,808	28.43%
2424	DESCUENTOS DE NÓMINA	115,275	90,874	24,401	26.85%
2436	RETENCIÓN EN LA FUENTE E IMPUESTO DE TIMBRE	1,033,454	761,263	272,191	35.76%
2440	IMPUESTOS, CONTRIBUCIONES Y TASAS	494,007	1,427,244	-933,237	-65.39%
2445	IMPUESTO AL VALOR AGREGADO - IVA	464,454	225,162	239,292	106.28%
2490	OTRAS CUENTAS POR PAGAR	7,822	9,408	-1,586	-16.86%

La cuenta más representativa es, adquisición de bienes y servicios por valor de 7.824.729, correspondiente al registro de cuentas por pagar el último día del mes, las cuales se cancelan en el mes siguiente, especialmente la cuenta de gastos reembolsables por pagar al operador de la AOM (Broad) por valor \$3.108.000 miles y Patrimonio Filmico por valor de \$1.136.000 miles entre otros. Por otro, lado se observa una disminución en rubro de Impuestos, Contribuciones y Tasas, debido a que la provisión de renta se realiza con base en la renta presuntiva, porcentaje que fue reducido del 1.5% al 0.5% para el año 2020, así mismo, la

tarifa de renta fue modificada de 33% a 32% de acuerdo con lo establecido en la Ley 2010/19 Art. 90 mod Art- 188 E.T y Ley 2010/19 Art. 92 mod Art- 240 E.T.

NOTA 12

✓ Grupo 25 – Beneficios a los Empleados

Este grupo refleja un saldo a noviembre 30 de 2020 de \$891.477 miles y se compone de los siguientes rubros:

Cifras en miles de pesos \$					
CUENTA	NOMBRE CUENTA	NOV.2020	NOV..2019	Variación Absoluta	Variación %
25	BENEFICIOS A LOS EMPLEADOS	891,477	866,514	24,963	2.88%
2511	BENEFICIOS A LOS EMPLEADOS A CORTO PLAZO	891,477	866,514	24,963	2.88%
251102	CESANTÍAS	73,749	0	73,749	100.00%
251104	VACACIONES	405,465	265,676	139,789	52.62%
251105	PRIMA DE VACACIONES	259,277	125,377	133,900	106.80%
251106	PRIMA DE SERVICIOS	84,306	124,594	-40,288	-32.34%
251107	PRIMA DE NAVIDAD	0	296,983	-296,983	-100.00%
251109	BONIFICACIONES	46,503	36,205	10,298	28.45%
251111	APORTES A RIESGOS LABORALES	3,715	2,937	778	26.49%
251124	APORTES A CAJAS DE COMPENSACIÓN FAMILIAR	18,462	14,742	3,720	25.23%

Los beneficios a los empleados se clasifican en la categoría a corto plazo, dado que corresponde a beneficios otorgados a los empleados que hayan prestado sus servicios a RTVC y cuya obligación de pago vence dentro de los 12 meses siguientes, allí se encuentran registradas las obligaciones a cargo de RTVC, por concepto de las prestaciones sociales y demás beneficios que tienen derecho los servidores públicos que prestan sus servicios en la entidad.

NOTA 13

✓ Grupo 27 – Provisiones

Este grupo refleja a noviembre 30 de 2020 un saldo de \$219.000 miles:

Cifras en miles de pesos \$					
CUENTA	NOMBRE CUENTA	NOV.2020	NOV..2019	Variación Absoluta	Variación %
27	PROVISIONES	219,000	58,000	161,000	277.59%
2701	LITIGIOS Y DEMANDAS	219,000	58,000	161,000	277.59%
270103	Administrativos	119,000	58,000	61,000	105.17%
270105	Laborales	100,000	0	100,000	100.00%

Esta cuenta refleja la provisión con base en el informe realizado por la Oficina Asesora Jurídica de la entidad, quienes analizan cada proceso, de acuerdo con las indicaciones de la Agencia Nacional de Defensa Jurídica del Estado. Se reconocen las provisiones con base a la Resolución

353 de 2016 de la Agencia Nacional de Defensa Jurídica del Estado – ANDJE y se procede a realizar la provisión afectando la cuenta de gasto y provisión para contingencias-litigios.

En agosto de 2020 se provisionó \$100 millones, correspondiente al proceso ID eKOGUI 999650 de Nyl Electrónica SA, en el cual RTVC actúa como demandante y en el curso del mismo, el demandado presentó demanda de reconvencción o contrademanda en el mismo proceso judicial, en la que además de pedir la absolución introduce nuevas peticiones al Tribunal frente a RTVC.

Las demandas de contra de RTVC provisionadas a noviembre 30 de 2020 se detallan a continuación:

Número Expediente	Código único del proceso	Jurisdicción	Medio de Control, Procedimiento o Sublevo de	Proceso Judicial Inicial	Calidad	Despacho Judicial Actual	Admisión de Mander en to de pago	Comparte	Causa proceso	Para negociación	Valor Provisionable en Miles \$	Estimado de la terminación del proceso	Calificación de la Defensa	Calificación Forzosa	Calificación Proceso	Nivel de Jurisdicción	Probabilidad de perder el caso	Instancia	Nombre Última Actuación	Estado General Del Proceso		
969308	110013334034	CONTENCIOSAS ADMINISTRATIVAS	CONTRATOS ADMINISTRATIVOS	DESPACHO DE LA SECCION TERCERA DE	DEMANDADO	JUZGADO 09 ADMINISTRATIVO DE BOGOTA	2015/10/30	8001136365/CON SULTORIAS EN TELECOMUNICACIONES LTDA CONSULTA 18000217958/REDES Y COMUNICACIONES DE	INCUMPLIMIENTO CONTRACTUAL	SI	100,000	2021	MEDIO	MEDIO	MEDIO	MEDIO	MEDIO	PRIMERA INSTANCIA O UNICA INSTANCIA	PARA SENTENCIA	PROCESO	Las pretensiones declarativas no han sido reportadas para este proceso	
999650	250002336000	CONTENCIOSAS ADMINISTRATIVAS	CONTRATOS ADMINISTRATIVOS	DESPACHO DE LA SECCION TERCERA DEL TRIBUNAL	DEMANDANTE	JUZGADO 05 DE LA SECCION TERCERA DEL TRIBUNAL	2017/03/22	800129722/NYL ELECTRONICA SA	INCUMPLIMIENTO CONTRACTUAL	SI	100,000							PRIMERA INSTANCIA O UNICA INSTANCIA	AUTO QUE FIA FECHA PARA DILIGENCIA Y/O	PROCESO	Las pretensiones declarativas no han sido reportadas para este proceso	
1120055	20170024700	ORDINARIO	ORDINARIO	JUZGADO 05 LABORAL DEL CIRCUITO DE BOGOTA	DEMANDADO	JUZGADO 05 LABORAL DEL CIRCUITO DE BOGOTA	2017/08/02	51735758/CLAUDIA ESPERANZA ZULETA LILLO	CONFIGURACION DEL CONTRATO REALIDAD	SI	40,000	2021	MEDIO	MEDIO	MEDIO	MEDIO	ALTA	PRIMERA INSTANCIA O UNICA INSTANCIA	AUTO QUE FIA FECHA PARA DILIGENCIA Y/O	PROCESO	Las pretensiones declarativas no han sido reportadas para este proceso	
2114234	10190079800	ORDINARIO	ORDINARIO	JUZGADO 23 LABORAL DEL CIRCUITO DE BOGOTA	DEMANDADO	JUZGADO 23 LABORAL DEL CIRCUITO DE BOGOTA	2020/01/21	79788876/JAVIER MAURICIO MONTERO CEPEDA	CONFIGURACION DEL CONTRATO REALIDAD	SI	60,000	2021	MEDIO	MEDIO	MEDIO	MEDIO	ALTA	PRIMERA INSTANCIA O UNICA INSTANCIA	AUTO QUE FIA FECHA PARA DILIGENCIA Y/O	PROCESO	Que se declare que entre RTVC, como empleadora, y JAVIER MAURICIO MONTERO CEPEDA, como trabajador, existió un contrato de trabajo desde el 14 de junio de 2013 hasta el 31 de diciembre de 2018. En consecuencia, que se declare responsable a RTVC del pago de todos los	
GRAN TOTAL											219,000											

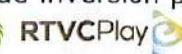
NOTA 14

✓ Grupo 29 - Otros Pasivos

Este grupo refleja a noviembre 30 de 2020 un saldo de \$73.573.117 miles conformado de la siguiente manera:

CUENTA	NOMBRE CUENTA	NOV.2020	NOV..2019	Variación Absoluta	Variación %
29	OTROS PASIVOS	73,573,117	33,627,339	39,945,778	118.79%
2910	INGRESOS RECIBIDOS POR ANTICIPADO	24,410	24,718	-308	-1.25%
291007	VENTAS	2,483	2,383	99	4.17%
291090	OTROS INGRESOS RECIBIDOS POR ANTICIPADO	21,927	22,334	-407	-1.82%
2990	OTROS PASIVOS DIFERIDOS	73,548,707	33,602,621	39,946,086	118.88%
299002	INGRESO DIFERIDO POR TRANSFERENCIAS CONDICIONADAS	73,548,707	33,602,621	39,946,086	118.88%

La cuenta más representativa es otros pasivos diferidos por valor de \$73.548.707 miles, correspondiente a las resoluciones para inversión, operación y funcionamiento del FUTIC pendientes por ejecutar por un valor de \$73.351.003 miles, así mismo incluye el saldo de recursos asignados en 2019 de la ANTV (hoy FUTIC) por transferencias de inversión por un



valor de \$197.704 miles, las cual se registra al ingreso hasta el momento en que se realiza la compra de activos o se ejecuta el gasto, dando cumplimiento a la Resolución No. 086 de marzo 6 de 2018 expedido por la CGN reemplazada por la resolución 169 de octubre de 2020.

Es de resaltar que durante esta vigencia, se han ejecutado de las resoluciones recibidas para 2020 un valor de \$99.016.552 miles y de los saldos correspondiente a la vigencia 2019 se han ejecutado \$3.420.272 miles.

NOTA 15

CLASE 3-PATRIMONIO

La cuenta de patrimonio refleja a noviembre 30 de 2020 un saldo de \$297.937.736 miles y se encuentra representada por los siguientes ítems:

Cifras en miles de pesos \$					
CUENTA	NOMBRE CUENTA	NOV.2020	NOV..2019	Variación Absoluta	Variación %
3	PATRIMONIO	297,937,736	342,269,784	-44,332,048	-12.95%
31	PATRIMONIO DE LAS ENTIDADES DE GOBIERNO	297,937,736	342,269,784	-44,332,048	-12.95%
3105	CAPITAL FISCAL	59,041,387	59,041,387	0	0.00%
3107	APORTES SOCIALES	5,557,031	5,557,031	0	0.00%
3109	RESULTADOS DE EJERCICIOS ANTERIORES	251,037,868	213,735,429	37,302,439	17.45%
3110	RESULTADO DEL EJERCICIO	-32,127,372	49,507,115	-81,634,487	-164.89%
3114	RESERVAS	14,428,822	14,428,822	0	0.00%

Mediante escritura No. 2116 de Julio 17 de 2020 de la Notaría 73 del Circuito de Bogota D. C. Artículo 2°, se realizó la transrencia a título de restitución de las QUINCE MILLONES (15.000.000) de cuotas sociales de PATRIMONIO AUTONOMO DE REMANENTES - PAR ADPOSTAL EN LIQUIDACION a favor del MINISTERIO DE TECNOLOGÍAS DE LA INFORMACIÓN Y LAS COMUNICACIONES-MINTIC, identificado con el NIT. 899.999.053-1.

Por lo tanto, el capital de la entidad de acuerdo al Artículo 6° (Capital) del capítulo II Estatutos sociales queda conformado de la siguiente manera:

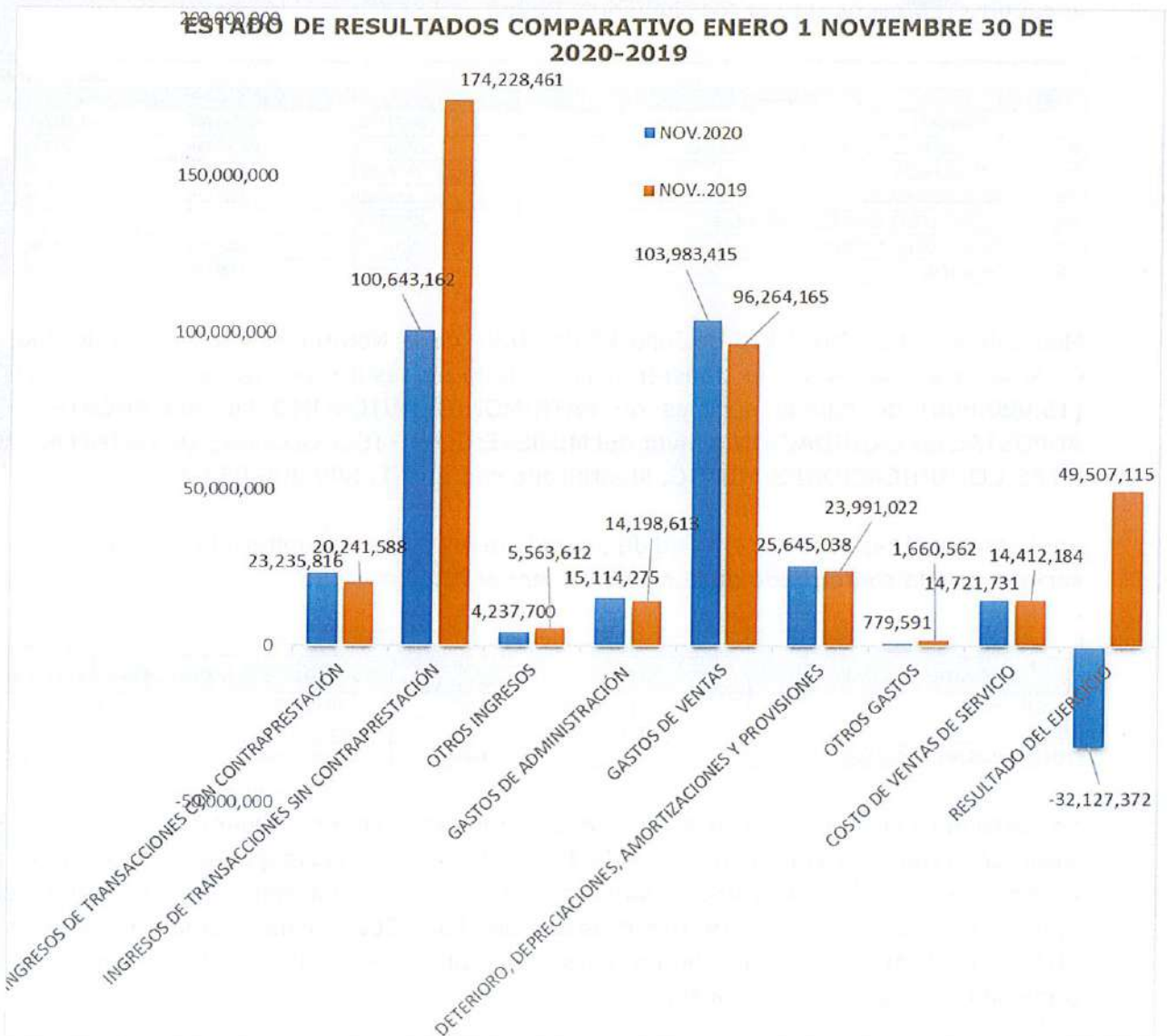
Cifras en miles de \$					
APORTES SOCIALES	NIT	% PARTICIPACIO	No. CUOTAS	VALOR NOMINAL	VALOR APORTES
TEVEANDINA	830,005,370	70%	35,000,000	111.14	3,889,922
MINTIC	899,999,053	30%	15,000,000	111.14	1,667,109
TOTAL APORTES SOCIALES		100%	50,000,000		5,557,031

La variación más representativa en el grupo del patrimonio se observa en la cuenta 3110-Resultados del ejercicio por un valor de \$81.634.487, esto corresponde en gran parte a que en enero de 2019 se registró al ingreso el 100% las transferencias de funcionamiento y operación recibidas de la ANTV, mientras que en el año 2020 dichas resoluciones emitidas por FUTIC se registraron en el pasivo por estar definidas como de inversión para ser amortizadas a medida que se ejecute el gasto.

NOTA 16

ESTADO DE RESULTADOS COMPARATIVO ENERO 1 A NOVIEMBRE 30 DE 2020-2019

Cifras en miles de pesos \$					
CUENTA	NOMBRE CUENTA	NOV.2020	NOV.2019	Variación absoluta	Variación %
43	INGRESOS DE TRANSACCIONES CON CONTRAPRESTACIÓN	23,235,816	20,241,588	2,994,228	14.79%
44	INGRESOS DE TRANSACCIONES SIN CONTRAPRESTACIÓN	100,643,162	174,228,461	-73,585,299	-42.23%
48	OTROS INGRESOS	4,237,700	5,563,612	-1,325,912	-23.83%
51	GASTOS DE ADMINISTRACIÓN	15,114,275	14,198,613	915,662	6.45%
52	GASTOS DE VENTAS	103,983,415	96,264,165	7,719,250	8.02%
53	DETERIORO, DEPRECIACIONES, AMORTIZACIONES Y PROVISIONES	25,645,038	23,991,022	1,654,016	6.89%
58	OTROS GASTOS	779,591	1,660,562	-880,971	-53.05%
63	COSTO DE VENTAS DE SERVICIO	14,721,731	14,412,184	309,547	2.15%
	RESULTADO DEL EJERCICIO	-32,127,372	49,507,115	-81,634,487	-164.89%



NOTA 17

CLASE 4-INGRESOS

RTVC recibe ingresos de transacciones sin contraprestación e ingresos de transacciones con contraprestación.

Los ingresos por transferencias corresponden a ingresos de transacciones sin contraprestación, que recibe RTVC de otras entidades públicas como FUTIC, así mismo se registra al ingreso los saldos de ANTV que quedaron en diciembre 31 de 2019 por ejecutar y aportes de acuerdo con el artículo 21 de la Ley 14 de 1991 provenientes de las entidades públicas del nivel nacional equivalentes al 7% de los presupuestos de publicidad ejecutados en la vigencia anterior, los cuales son destinados para la programación educativa y cultural del Canal Señal Colombia.

Los ingresos de transacciones con contraprestación se originan en la prestación de servicio como servicios de producción y programación de televisión, servicios de radio, servicios de alojamiento en la red pública de Radio y Televisión, arrendamientos, entre otros.

El rubro de los ingresos presenta a noviembre 30 de 2020 un saldo de \$128.116.678 miles el cual se compone así:

Cifras en miles de pesos \$					
CUENTA	NOMBRE CUENTA	NOV.2020	NOV..2019	Variación Absoluta	Variación %
4	INGRESOS	128,116,678	200,033,661	-71,916,983	-35.95%
43	VENTA DE SERVICIOS	23,235,816	20,241,588	2,994,228	14.79%
44	TRANSFERENCIAS Y SUBVENCIONES	100,643,162	174,228,461	-73,585,299	-42.23%
48	OTROS INGRESOS	4,237,700	5,563,612	-1,325,912	-23.83%

INGRESOS DE TRANSACCIONES CON CONTRAPRESTACIÓN

✓ Grupo 43 - Venta de Servicios de Comunicación (Ingresos por la Actividad Comercial)

Los ingresos por venta de servicios de comunicaciones a noviembre 30 de 2020 presentan un saldo de \$23.235.816 miles según el siguiente detalle:

Cifras en miles de pesos \$					
CUENTA	NOMBRE CUENTA	NOV.2020	NOV..2019	Variación Absoluta	Variación %
43	VENTA DE SERVICIOS	23,235,816	20,241,588	2,994,228	14.79%
4333	SERVICIOS DE COMUNICACIONES	23,608,872	20,949,963	2,658,909	12.69%
433305	RADIODIFUSIÓN SONORA	1,391,295	963,458	427,837	44.41%
433306	DIFUSIÓN DE TELEVISIÓN	734,849	243,416	491,433	201.89%
433307	PROGRAMACIÓN Y PRODUCCIÓN DE TELEVISIÓN	16,366,259	16,370,142	-3,883	-0.02%
433390	OTROS SERVICIOS DE COMUNICACIONES	5,116,469	3,372,947	1,743,522	51.69%
4395	DEVOLUCIONES, REBAJAS Y DESCUENTOS EN VENTA DE SERVICIOS (DB)	-373,056	-708,375	335,319	-47.34%



Las ventas tuvieron un incremento frente al mismo período del año anterior del 15%, especialmente en Otros Servicios de Comunicaciones, dentro de los cuales tenemos a Señal Memoria con un incremento de \$1.207.000 miles y Segemento satelital con un incremento de \$533.000 miles.

También se observa que de el gran total de los ingresos, el rubro más representativo es la cuenta 433307 por programación y producción de televisión por valor de \$16.366.259 miles con una participación de 70% del total de las ventas.

INGRESOS DE TRANSACCIONES SIN CONTRAPRESTACIÓN

✓ Grupo 44 - Transferencias y Subvenciones

Esta cuenta refleja un saldo de \$100.643.162 miles.

Cifras en miles de pesos \$					
CUENTA	NOMBRE CUENTA	NOV.2020	NOV..2019	Variación Absoluta	Variación %
44	TRANSFERENCIAS Y SUBVENCIONES	100,643,162	174,228,461	-73,585,299	-42.23%
4428	OTRAS TRANSFERENCIAS	100,643,162	174,228,461	-73,585,299	-42.23%
442802	PARA PROYECTOS DE INVERSIÓN	86,034,071	145,161,252	-59,127,181	-40.73%
44280201	Transf. Fdo Desarr.Tv Antv (Plan De Inversion)	198,223	12,644,152	-12,445,929	-98.43%
44280202	Recurs Recib Antv Operacion	0	69,254,658	-69,254,658	-100.00%
44280203	Recurs Recib Del Fontic	2,368,478	28,246,750	-25,878,272	-91.62%
44280204	Recurs Recib Antv Compra Activos	0	33,949,728	-33,949,728	-100.00%
44280205	Recurs Recib Fontic Compra Activos	0	751,187	-751,187	-100.00%
44280206	Recurs Recib Futic Inversion	16,855,282	314,777	16,540,505	5254.68%
44280207	Transferencias Futic Operacion	61,843,593	0	61,843,593	100.00%
44280208	Transferencias Futic Compra de Activos	4,768,495	0	4,768,495	100.00%
442803	PARA GASTOS DE FUNCIONAMIENTO	13,402,753	17,584,269	-4,181,516	-23.78%
44280301	Transferencias Antv Funcionamiento	0	17,584,269	-17,584,269	-100.00%
44280302	Transferencias Futic Funcionamiento	13,402,753	0	13,402,753	100.00%
442808	DONACIONES	0	9,896,554	-9,896,554	-100.00%
44280801	Donaciones	0	9,896,554	-9,896,554	-100.00%
442890	OTRAS TRANSFERENCIAS	1,206,338	1,586,386	-380,048	-23.96%
44289001	Transferencias Ley 14/1991	1,206,338	1,586,386	-380,048	-23.96%

Para el año 2020, todas las transferencias a RTVC tanto, las de inversión como las de funcionamiento y operación fueron asignadas por el FUTIC como transferencias condicionadas, por lo tanto, las transferencias de operación y funcionamiento no fue posible asignarlas como transferencias corrientes porque en el momento en que se expidió la Ley de modernización 1978, en julio de 2019, no fue posible realizar las modificaciones presupuestales en el presupuesto del FUTIC, esta situación ya se corrigió para la vigencia 2021.

De acuerdo a lo anteriormente explicado, la disminución en esta cuenta por valor de \$73.585.299 con respecto al período anterior, obedece a que en el año 2019 las transferencias de operación y funcionamiento a RTVC(transferencias corrientes o no condicionadas), se registraron en el ingreso al 100% al momento de la expedición del acto administrativo, mientras que en el 2020, las transferencias recibidas del FUTIC para operación y funcionamiento(condicionadas), se registran como pasivos diferidos por transferencias y se amortizan a medida que se ejecuta el gasto, dando cumplimiento a la Resolución No. 086 de Marzo 6 de 2018 expedida por la Contaduría General de la Nación, que incorporó en el Régimen

Contable Público la forma en la que se contabilizan los fondos asignados a los operadores públicos de televisión la cual fué derogada y reemplazada con la Resolución No. 169 de Octubre 14 de 2020.

OTROS INGRESOS

✓ Grupo 48 - Otros Ingresos

Este grupo refleja un saldo a noviembre 30 de 2020 de \$4.237.700 miles y se compone de los siguientes rubros:

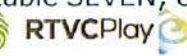
Cifras en miles de pesos \$					
CUENTA	NOMBRE CUENTA	NOV.2020	NOV..2019	Variación Absoluta	Variación %
48	OTROS INGRESOS	4,237,700	5,563,612	-1,325,912	-23.83%
4802	FINANCIEROS	1,161,105	3,702,984	-2,541,879	-68.64%
48020101	Intereses Depositos Instit. Financier.	622,421	1,961,077	-1,338,656	-68.26%
48021101	Rendimiento Efectivo De Inversiones De Administración De Liquidez A Costo	538,684	1,741,907	-1,203,223	-69.08%
4806	AJUSTE POR DIFERENCIA EN CAMBIO	302,662	99	302,563	305003.23%
48060101	Diferencia en Cambio por cuentas bancarias en el exterior	302,662	99	302,563	305003.23%
4808	INGRESOS DIVERSOS	2,773,933	1,860,529	913,404	49.09%
48080501	Ganancia Por Baja En Ctas Act No Financ	0	1,200	-1,200	-100.00%
48081501	Fotocopias	392	377	15	3.89%
48081701	Arrendamiento	6,763	27,319	-20,556	-75.24%
48082501	Sobrantes	0	10	-10	-100.00%
48082601	Recuperaciones	71,838	72,324	-486	-0.67%
48082603	Recuperacion Incapacidades	8,329	23,105	-14,776	-63.95%
48082606	Recuperacion Gastos Admon	142,017	156,681	-14,664	-9.36%
48082626	Recupe. Provisiones	1,254	798,504	-797,250	-99.84%
48082701	Aprovechamientos	980	0	980	100.00%
48082801	Indemnizaciones	12,178	2,685	9,493	353.52%
48083901	Compensación Contratos de Transacción	1,308,000	0	1,308,000	100.00%
48089001	Coproducción	708,585	778,319	-69,734	-8.96%
48089004	Descuentos Financieros Central de Medios	20,647	0	20,647	100.00%
48089006	Descuentos por Volumen Central de Medios	28,478	0	28,478	100.00%
48089010	Derechos de explotación en material audiovisuales	466,295	0	466,295	100.00%
48089095	Dev Descuentos por Volumen	-1,826	0	-1,826	100.00%
48089005	Ajuste Por Redondeo	3	5	-2	-35.92%

El rubro más representativo corresponde a ingresos por compensación por valor de \$1.308.000 miles, correspondiente al incumplimiento de los contratos 960 y 961 de 2018 valor que fue compensado en equipos por parte de UT RSCO-RSES-TDT4. Otro rubro representativo en este grupo corresponde a ingresos de financieros por un valor de \$1.783.526 miles, correspondiente a los intereses generados en las cuentas de ahorros y a los rendimientos generados por inversión en CDTs hasta sept/20.

NOTA 18

CLASE 5-GASTOS

En cumplimiento de las normas técnicas contables públicas y dando cumplimiento a los principios de registro, medición y revelación, se procedió a registrar en las cuentas de actividad correspondientes, el valor de las erogaciones efectuadas con los recursos provenientes de las transferencias para funcionamiento y operación recibidas del FUTIC, así como los pagos realizados con transferencias LEY 14/91. El aplicativo contable SEVEN, cuenta



con centros de costo y proyecto, lo cual permite conocer el monto y aplicación de recursos en cada caso. Este rubro está compuesto por los siguientes grupos:

Esta clase refleja a noviembre 30 de 2020 un saldo de \$145.114.362 miles así:

Cifras en miles de pesos \$					
CUENTA	NOMBRE CUENTA	NOV.2020	NOV..2019	Variación Absoluta	Variación %
5	GASTOS	145,522,319	136,114,362	9,407,957	6.91%
51	DE ADMINISTRACIÓN Y OPERACIÓN	15,114,275	14,198,613	915,662	6.45%
52	DE VENTAS	103,983,415	96,264,165	7,719,250	8.02%
53	DETERIORO, DEPRECIACIONES, AMORTIZACIONES Y PROVISIONES	25,645,038	23,991,022	1,654,016	6.89%
58	OTROS GASTOS	779,591	1,660,562	-880,971	-53.05%

✓ Grupo 51- Gastos de Administración y Operación

Este grupo refleja a noviembre 30 de 2020 un saldo de \$15.114.275 miles, así:

Cifras en miles de pesos \$					
CUENTA	NOMBRE CUENTA	NOV.2020	NOV..2019	Variación Absoluta	Variación %
51	DE ADMINISTRACIÓN Y OPERACIÓN	15,114,275	14,198,613	915,662	6.45%
5101	SUELDOS Y SALARIOS	2,355,532	1,337,894	1,017,638	76.06%
5103	CONTRIBUCIONES EFECTIVAS	757,507	577,089	180,418	31.26%
5104	APORTES SOBRE LA NÓMINA	73,830	50,059	23,771	47.49%
5107	PRESTACIONES SOCIALES	1,179,500	860,187	319,313	37.12%
5108	GASTOS DE PERSONAL DIVERSOS	265,622	183,676	81,946	44.61%
5111	GENERALES	9,448,596	10,374,536	-925,940	-8.93%
5120	IMPUESTOS, CONTRIBUCIONES Y TASAS	1,033,688	815,172	218,516	26.81%

La variación con respecto al año anterior fue de 6.45%; reflejándose el mayor incremento en los gastos de personal, teniendo en cuenta que el personal de planta se incrementó en el año 2020 y a su vez el aumento en los salarios para el año 2020 fue del 5.12% de acuerdo con lo establecido por el Gobierno Nacional: Adicionalmente el rubro más representativo en del grupo, se observa en los gastos generales por valor de \$9.448.596 miles siendo el más representativo de este grupo el concepto de honorarios y servicios, teniendo en cuenta que este concepto es el más contratado por la entidad para el desempeño de actividades administrativas. A continuación se muestra en detalle:

CUENTA	NOMBRE CUENTA	Cifras en miles de pesos \$			
		NOV.2020	NOV..2019	Variación Absoluta	Variación %
5111	GENERALES	9,448,596	10,374,536	-925,940	-8.93%
511113	VIGILANCIA Y SEGURIDAD	169,666	149,274	20,392	13.66%
511114	MATERIALES Y SUMINISTROS	182,993	137,502	45,491	33.08%
511115	MANTENIMIENTO	206,929	1,437,410	-1,230,481	-85.60%
511117	SERVICIOS PÚBLICOS	158,203	160,781	-2,578	-1.60%
511118	ARRENDAMIENTO OPERATIVO	344,190	351,723	-7,533	-2.14%
511119	VIÁTICOS Y GASTOS DE VIAJE	75,622	208,812	-133,190	-63.78%
511120	PUBLICIDAD Y PROPAGANDA	36,102	122,570	-86,468	-70.55%
511121	IMPRESOS, PUBLICACIONES, SUSCRIPCIONES Y AFILIACIONES	1,235	1,339	-104	-7.79%
511123	COMUNICACIONES Y TRANSPORTE	112,282	59,413	52,869	88.99%
511125	SEGUROS GENERALES	28,846	164,755	-135,909	-82.49%
511146	COMBUSTIBLES Y LUBRICANTES	1,802	15,681	-13,879	-88.51%
511149	SERVICIOS DE ASEO, CAFETERÍA, RESTAURANTE Y LAVANDERÍA	54,043	59,704	-5,661	-9.48%
511164	GASTOS LEGALES	2,166	2,091	75	3.56%
511165	INTANGIBLES	1,042,559	1,159,592	-117,033	-10.09%
511178	COMISIONES	4,823	5,919	-1,096	-18.52%
511179	HONORARIOS	6,175,294	5,382,886	792,408	14.72%
511180	SERVICIOS	851,841	955,084	-103,243	-10.81%

✓ Grupo 52 - Gastos de Ventas

Este grupo refleja a noviembre 30 de 2020 un saldo de \$103.983.415 miles.

CUENTA	NOMBRE CUENTA	Cifras en miles de pesos \$			
		NOV.2020	NOV..2019	Variación Absoluta	Variación %
52	DE VENTAS	103,983,415	96,264,165	7,719,250	8.02%
5202	SUELDOS Y SALARIOS	2,019,742	2,270,210	-250,468	-11.03%
5204	CONTRIBUCIONES EFECTIVAS	213,748	201,498	12,250	6.08%
5207	APORTES SOBRE LA NÓMINA	17,650	14,904	2,746	18.43%
5208	PRESTACIONES SOCIALES	821,715	721,736	99,979	13.85%
5211	GENERALES	99,990,758	92,226,163	7,764,595	8.42%
5220	IMPUESTOS, CONTRIBUCIONES Y TASAS	919,802	829,654	90,148	10.87%
53	DETERIORO, DEPRECIACIONES, AMORTIZACIONES Y PROVISIONES	25,645,038	23,991,022	1,654,016	6.89%

El rubro más representativo se ve reflejado en gastos generales por un valor de \$99.990.758, especialmente en honorarios y servicios, debido a que la contratación para actividades operativas y misionales es en su mayoría por estos conceptos y su pago se realiza con recursos de transferencias recibidas de FUTIC. A continuación se muestra en detalle:

CUENTA	NOMBRE CUENTA	Cifras en miles de pesos \$			
		NOV.2020	NOV..2019	Variación Absoluta	Variación %
5211	GENERALES	99,990,758	92,226,163	7,764,595	8.42%
521111	VIGILANCIA Y SEGURIDAD	1,208,237	916,656	291,581	31.81%
521113	MANTENIMIENTO	5,639,388	9,691,052	-4,051,664	-41.81%
521114	REPARACIONES	2,381,179	1,858,910	522,269	28.10%
521115	SERVICIOS PÚBLICOS	11,069,376	9,573,894	1,525,482	15.93%
521116	ARRENDAMIENTO OPERATIVO	2,473,488	3,772,067	-1,298,579	-34.43%
521117	VIÁTICOS Y GASTOS DE VIAJE	750,158	2,216,657	-1,466,499	-66.16%
521118	PUBLICIDAD Y PROPAGANDA	118,598	0	118,598	100.00%
521121	COMUNICACIONES Y TRANSPORTE	558,257	1,642,935	-1,084,678	-66.02%
521123	SEGUROS GENERALES	1,924,232	2,052,948	-128,716	-6.27%
521144	COMBUSTIBLES Y LUBRICANTES	1,484,705	778,552	706,153	90.70%
521147	SERVICIOS DE ASEO, CAFETERÍA, RESTAURANTE Y LAVANDERÍA	259,703	415,684	-155,981	-37.52%
521163	GASTOS LEGALES	462,169	539,866	-77,697	-14.39%
521171	COMISIONES	152,022	377,287	-225,265	-59.71%
521172	HONORARIOS	40,423,489	31,727,439	8,696,050	27.41%
521173	SERVICIOS	31,055,757	26,662,216	4,393,541	16.46%

✓ **Grupo 53 - Deterioro, Depreciaciones, Amortizaciones y Provisiones.**

Este grupo refleja a noviembre 30 de 2020 un saldo de \$25.645.038 miles así:

Cifras en miles de pesos \$					
CUENTA	NOMBRE CUENTA	NOV.2020	NOV..2019	Variación Absoluta	Variación %
53	DETERIORO, DEPRECIACIONES, AMORTIZACIONES Y PROVISIONES	25,645,038	23,991,022	1,654,016	6.89%
5360	DEPRECIACIÓN DE PROPIEDADES, PLANTA Y EQUIPO	25,484,038	23,933,022	1,551,016	6.48%
5368	PROVISIÓN LITIGIOS Y DEMANDAS	161,000	58,000	103,000	177.59%

En la provisión de litigios se da aplicación a las políticas contables de RTVC, y se realiza la provisión de acuerdo con el informe de la Oficina asesora jurídica. En el año 2020 se han realizado las siguientes provisiones:

NO. PROCESO	FECHA DE ADMISIÓN	DEMANDANTE	Adiciones y/o reclasificación del periodo
963908	30/10/2015	8002374755 REDES Y COMUNICACIONES DE COLOMBIA LIMITADA REDCOM LTDA - 8001136361 CONSULTORIAS EN TELECOMUNICACIONES LTDA CONSULTEL	1,000
1120064	02/10/2017	51735758 ZULETA ULLOA CLAUDIA ESPERANZA	0
2114234	19/02/2020	79788876/JAVIER MAURICIO MONTERO CEPEDA	60,000
999650	2017/03/22	800179722/NYL ELECTRONICA SA	100,000
TOTAL PROVISIÓN 2020			161,000

✓ **Grupo 58 - Otros Gastos**

Este grupo refleja a noviembre 30 de 2020 un saldo de \$779.591 miles así:

Cifras en miles de pesos \$					
CUENTA	NOMBRE CUENTA	NOV.2020	NOV..2019	Variación Absoluta	Variación %
58	OTROS GASTOS	779,591	1,660,562	-880,971	-53.05%
5803	AJUSTE POR DIFERENCIA EN CAMBIO	79	0	79	100.00%
5804	FINANCIEROS	272,648	15,135	257,513	1701.40%
5821	IMPUESTO A LAS GANANCIAS CORRIENTE	494,007	1,427,244	-933,237	-65.39%
5890	GASTOS DIVERSOS	12,857	218,183	-205,326	-94.11%

El rubro más representativo está en impuesto a las ganancias, el cual corresponde a la provisión de impuesto de renta de a noviembre 30 por un valor de \$449.007 miles, y su disminución es debido a que la provisión de renta se realiza con base en la renta presuntiva, porcentaje que fue reducido del 1.5% al 0.5% para el año 2020 de acuerdo con lo establecido en la Ley 2010/19 Art. 90 modificada con Art- 188 E.T, así mismo, la tarifa de renta fue modificada de 33% a 32% de acuerdo con lo establecido en Ley 2010/19 Art. 92 mod Art-240 E.T.

NOTA 19



CLASE 6-COSTOS DE VENTAS

Este grupo refleja a noviembre 30 de 2020 un saldo de \$14.721.731 miles. En esta cuenta se contabilizan los costos directos correspondientes a la producción de los servicios de la entidad, especialmente de Canal institucional.

6	COSTOS DE VENTAS	14,721,731	14,412,184	309,547	2.15%
63	COSTO DE VENTAS DE SERVICIO	14,721,731	14,412,184	309,547	2.15%
6390	OTROS SERVICIOS	14,721,731	14,412,184	309,547	2.15%
639090	OTROS SERVICIOS	14,721,731	14,412,184	309,547	2.15%
63909002	Honorarios Y Prestacion De Servicios-Radio	318,333	154,881	163,452	105.53%
63909006	Produccion Y Realizacion De Programas-Tv	0	14	-14	-100.00%
63909007	Honorarios	10,406,407	10,457,066	-50,659	-0.48%
63909008	Alquiler de Bienes Inmuebles	1,950	0	1,950	100.00%
63909009	Alquiler Equipos-Tv	511,230	986,967	-475,737	-48.20%
63909010	Gastos De Viaje	351,296	478,362	-127,066	-26.56%
63909011	Servicios	2,258,892	1,665,067	593,825	35.66%
63909012	Servicios De Alimentacion	35,160	28,948	6,212	21.46%
63909013	Servicio De Transporte	654,121	410,022	244,099	59.53%
63909014	Materiales De Grabacion	48,213	60,262	-12,049	-19.99%
63909016	Comisiones	91,522	74,440	17,082	22.95%
63909017	Derechos De Emision Institucional	0	67,508	-67,508	-100.00%
63909018	Polizas De Cumplimiento	44,607	28,647	15,960	55.71%

El incremento del 2% es directamente proporcional al incremento en las ventas, siendo las cuentas de honorarios y servicios las más representativa.

NOTA 20

CLASE 8-CUENTAS DE ORDEN DEUDORAS

En esta clase se registran los activos contingentes a favor de RTVC, su saldo es de \$ 15,631,884 miles.

En este rubro, se encuentran las pretensiones por demandas realizadas por RTVC, por valor de \$3.576.333 miles:

Contador proceso	Número Ekogui	Código único del proceso	Jurisdicción	Calidad	Despacho Judicial Actual	Fecha de registro del proceso	Contraparte	Causa proceso	¿Genera erogación económica?	Tipo de valoración	SALDO FINAL EN LIBROS CTAS DE ORDEN
1	433988	110013336035 20130054900	CONTENCIOSO ADMINISTRATIVA	DEMAND ANTE	DESPACHO 00 DE LA SECCION TERCERA DEL TRIBUNAL	2014/02/21	899999098CAMARA DE REPRESENTANTES	INCUMPLIMIENTO CONTRACTUAL	SI	D	9,826
1	999650	250002336000 20170024700	CONTENCIOSO ADMINISTRATIVA	DEMAND ANTE	DESPACHO 00 DE LA SECCION TERCERA DEL TRIBUNAL	2017/04/17	900179722/NYL ELECTRONICA SA	INCUMPLIMIENTO CONTRACTUAL	SI	D	3,438,555
1	1035638	250002341000 20160170300	CONTENCIOSO ADMINISTRATIVA	DEMAND ANTE	DESPACHO 01 DE LA SECCION PRIMERA DEL TRIBUNAL	2017/07/06	830131648-MINISTERIO DE TECNOLOGIAS DE LA INFORMACION Y LAS	INCONSTITUCIONALIDAD DEL ACTO ADMINISTRATIVO	SI	D	20,072
1	1396080	110013336038 20180034500	CONTENCIOSO ADMINISTRATIVA	DEMAND ANTE	JUZGADO 38 ADMINISTRATIVO DE BOGOTA	2019/04/09	83200065/MUNICIPIO CARURU	INCUMPLIMIENTO DE LAS OBLIGACIONES CONSIGNADAS EN EL	SI	D	19,070
1	2065412	110013343059 20190022000	CONTENCIOSO ADMINISTRATIVA	DEMAND ANTE	JUZGADO 59 ADMINISTRATIVO DE LA SECCION	2019/09/05	900656056/LA MAR MEDIA LAB S.A.S.	INCUMPLIMIENTO DEL CONTRATO POR NO EJECUCION DE	SI	D	7,260
1	2065672	110013336036 20190001700	CONTENCIOSO ADMINISTRATIVA	DEMAND ANTE	JUZGADO 36 ADMINISTRATIVO DE BOGOTA	2019/09/05	830072150/MEIDIN G Y ASOCIADOS SAS	INCUMPLIMIENTO EN PAGO DE OBLIGACION	NO	D	2,094
1	2102784	540013333006 20180021600	CONTENCIOSO ADMINISTRATIVA	DEMAND ANTE	JUZGADO 06 ADMINISTRATIVO DE CUCUTA	2019/12/17	900763220/CABLE Y MEDIA SAS	INCUMPLIMIENTO EN EL PAGO DE LOS CANONES DE	NO	D	182
1	2136921	440013340003 20200001900	CONTENCIOSO ADMINISTRATIVA	DEMAND ANTE	JUZGADO 03 ADMINISTRATIVO MIXTO DE BOGACHA	2020/07/16	89211515 MUNICIPIO DE URIBIA - LA GUAJIRA	ILEGALIDAD DEL ACTO ADMINISTRATIVO	SI	D	78,344
1	2163163	110014189037 20200064400	ORDINARIO CIVIL	DEMAND ANTE	JUZGADO 37 MUNICIPAL DE PEQUEÑAS CAUSAS Y	2020/11/26	860052688/FEDERACION COLOMBIANA DE CONTROL DE SALÓN	INCUMPLIMIENTO EN PAGO DE OBLIGACION	SI	D	930
TOTAL											3,576,333

Así mismo, en esta cuenta se registra el valor de los contratos por venta de servicios pendientes por facturar, por valor de \$11.677.681 miles, las cuales aún no se han ejecutado, así como otras deudoras de control por valor de \$377.870 miles.

CLASE 9-CUENTAS DE ORDEN ACREEDORAS

En esta clase se registran los pasivos contingentes en contra de RTVC, su saldo es de \$ 87,359,246 miles.

Se encuentran las demandas en contra de RTVC cuya indicación es de incertidumbre relacionada con el valor o las fechas de salida de recursos por valor de \$3.580.610 miles:

Número Ekogui	Código Único del proceso	Jurisdicción	Calidad	Fecha de registro del proceso	Contraparte persona jurídica	¿ Generalización	Tipo de valoración	saldo final cuentas de orden	Año estimado de la terminación	Calificación Fortaleza de la Defensa	Calificación Fortaleza a Probation	Calificación Riesgo Procesal	Calificación Nivel De Jurisprudencia	Probabilidad de perder el caso	Instancia	Pretensiones declarativas
781849	200013105004 20160010300	ORDINARIO LABORAL	DEMANDADO	2016/02/15	77024973/JOSE TULIO FONSECA LOPEZ	SI	D	103,048	2020	BAJO	BAJO	BAJO	BAJO	REMOTA	SEGUNDA INSTANCIA	Las pretensiones declarativas no han sido reportadas para este proceso
963908	110013336034 20150041000	CONTENCIOSO ADMINISTRATIVA	DEMANDADO	2017/01/27	8001138361/CONSULTORIAS EN TELECOMUNICACIONES LTDA	SI	D	2,423	2021	MEDIO BAJO	MEDIO BAJO	MEDIO BAJO	MEDIO BAJO	MEDIA	PRIMERA INSTANCIA O UNICA INSTANCIA	Las pretensiones declarativas no han sido reportadas para este proceso
1115096	250002341000 20170103502	CONTENCIOSO ADMINISTRATIVA	DEMANDADO	2017/12/05	9999999189233/EMPRESA DE ENERGIA DE BOYACA SA EBSA	SI	I	348,048	2021	MEDIO ALTO	MEDIO ALTO	MEDIO ALTO	MEDIO ALTO	ALTA	PRIMERA INSTANCIA O UNICA INSTANCIA	Las pretensiones declarativas no han sido reportadas para este proceso
1120064	110013105005 20170056100	ORDINARIO LABORAL	DEMANDADO	2017/12/14	51735758/CLAUDIA ESPERANZA ZULETA ULLOA	SI	D	3,676	2021	MEDIO ALTO	MEDIO BAJO	MEDIO ALTO	MEDIO ALTO	ALTA	PRIMERA INSTANCIA O UNICA INSTANCIA	Las pretensiones declarativas no han sido reportadas para este proceso
1372482	170012333000 20180005000	CONTENCIOSO ADMINISTRATIVA	DEMANDADO	2019/02/07	1038926295/ANA MARIA SINGUI	SI	D	660,409	2021	BAJO	BAJO	BAJO	BAJO	REMOTA	PRIMERA INSTANCIA O UNICA INSTANCIA	Las pretensiones declarativas no han sido reportadas para este proceso
1393261	050013333002 20190004800	CONTENCIOSO ADMINISTRATIVA	DEMANDADO	2019/04/02	33137932/BEXY MARIA NAVARRO DE MAJANA/73574069/D	SI	D	9,167	2021	BAJO	BAJO	BAJO	BAJO	REMOTA	PRIMERA INSTANCIA O UNICA INSTANCIA	Las pretensiones declarativas no han sido reportadas para este proceso
2005809	050013333030 20190004800	CONTENCIOSO ADMINISTRATIVA	DEMANDADO	2019/05/07	90558437/Clinica de Especialistas del Poblado	SI	D	702,242	2021	BAJO	BAJO	BAJO	BAJO	REMOTA	PRIMERA INSTANCIA O UNICA INSTANCIA	Que se declare que los demandados N T C NACIONAL DE TELEVISION Y
2008563	050013333018 20180048100	CONTENCIOSO ADMINISTRATIVA	DEMANDADO	2019/05/20	71779719/DANIEL ANDRES CORREA POSADA/71383376/D AVID CORREA	N O	I	9,260	2021	BAJO	BAJO	BAJO	BAJO	REMOTA	PRIMERA INSTANCIA O UNICA INSTANCIA	se declare que los demandados son patrimonial, extracontractual y
2067361	050013333015 20190008400	CONTENCIOSO ADMINISTRATIVA	DEMANDADO	2019/09/10	57428417/Lizbeth Vicent Pacheco	SI	D	711,292	2021	BAJO	BAJO	BAJO	BAJO	REMOTA	PRIMERA INSTANCIA O UNICA INSTANCIA	Que se declare que los convocados son patrimonial, extracontractual y
2087723	110013105008 20190015500	ORDINARIO LABORAL	DEMANDADO	2019/11/01	12233647/PEDRO CENON CASTIBLANCO	SI	D	438,902	2021	MEDIO BAJO	MEDIO BAJO	MEDIO BAJO	MEDIO BAJO	MEDIA	PRIMERA INSTANCIA O UNICA INSTANCIA	Que se declare que prestó sus servicios desde el 29 de junio de 2005 hasta el 31 de enero
2114234	110013105023 20190079800	ORDINARIO LABORAL	DEMANDADO	2020/02/19	79788876/JAVIER MAURICIO MONTERO CEPEDA	SI	D	592,142	2021	MEDIO ALTO	MEDIO BAJO	MEDIO ALTO	MEDIO BAJO	ALTA	PRIMERA INSTANCIA O UNICA INSTANCIA	Que se declare que entre RTVC, como empleadora, y JAVIER MAURICIO MONTERO CEPEDA,
TOTAL								3,580,810								

Además, se registran los contratos suscritos por RTVC por valor de \$83.778.636 miles, sobre los cuales se tiene compromisos registrados, pero el servicio está por ejecutarse, esta cuenta se cancela en la medida en que se causan dichas obligaciones con los terceros.

NOTA 21

Otras Revelaciones:

A) **ESTADOS DE PROCESO JURÍDICOS:** A continuación, se presenta el informe realizado por la Oficina Jurídica de la Entidad:

1. Colombia Telecomunicaciones S.A. Facturas No.282, 283, 284. En los procesos de cobro coactivo se libró mandamiento de pago. Abogado: Jhon Santos Los procesos se encuentran suspendidos hasta tanto sea resuelto de fondo el proceso de Nulidad y establecimiento del Derecho 25000232400020110027301, interpuesto por Colombia Telecomunicaciones S.A. el cual se encuentra al Despacho para sentencia de 2da instancia en el Consejo de Estado. Apoderada: Diana Sánchez.

2. Unidad Administrativa Factura No.3078. Se inició proceso ejecutivo el 26/08/2016 con radicado 11001334306020160052800 (extemporánea) 01/11/2016: Se rechazó la demanda por caducidad. Especial de Aeronáutica Civil Se interpuso proceso ordinario con radicado



11001334306420170010800 (declarativo); 25/08/2017: Se negó mandamiento de pago, decisión contra la que se interpuso recurso de apelación señalando que no era un proceso ejecutivo sino un declarativo ordinario. El 01/08/2018: Tribunal Administrativo en segunda instancia, profiere sentencia señalando que operó cosa juzgada, conforme al fallo que declaró la caducidad del proceso ejecutivo. Se ubicó un documento suscrito por la Dra. Andrea Rodríguez de allí se tomó la información.

3. Instituto Nacional de Vigilancia de Medicamentos Factura No. 17390. Conciliación extrajudicial La procuraduría fijó fecha para continuar con la audiencia de conciliación el 25 de noviembre de 2020. 25/11/2020: RTVC aceptó la fórmula de arreglo de parte del Comité de Conciliación del Invima, siempre y cuando el pago se realizara en el término máximo de un mes después de la aprobación del acuerdo conciliatorio. La audiencia fue suspendida para el 18/12/2020. Apoderada: Diana Sánchez.

4. Meiding G Y Asociados Factura No. 11864 Proceso ejecutivo 11001333603620190001700 24/11/2020: Se decretó el embargo y retención de los dineros que la sociedad ejecutada tenga en las cuentas de los bancos. Se está a la espera de los oficios. Apoderada: Diana Sánchez.

5. Federación de Fútbol de Salón Facturas No. 16024, 16057, 16056, 16115, 16127, 16234, 17237, Proceso monitorio 110014189003720200064400 27/10/2020: Auto libra mandamiento ejecutivo y decreta medidas Apoderada: Diana Sánchez.

6. Asociación Colombiana de Periodistas Deportivos, facturas No. 8355, 8919 15/05/2018: Se interpuso proceso ejecutivo bajo el radicado 11001334306420180016800. 31/05/2019: Auto que niega mandamiento de pago 07/06/2019: Se interpuso recurso de apelación en contra de la decisión 09/10/2019: El Tribunal confirmó la decisión. 16823,16917 20/11/2020: Se recibieron en la OAJ.,03/12/2020: Radicación de la demanda ejecutiva ante los juzgados administrativos. 17206 proceso ejecutivo 11001334305820200025300 12/11/2020: Radicación de la demanda ejecutiva ante los juzgados administrativos.

7 Corporación Internacional de Cine de Cartagena factura No 46, Actualmente se está realizando la búsqueda de la información base para la acción jurídica. 05/10/2020: De parte de contabilidad se recibió información. 07/10/2020: Se solicitó información a Señal Colombia, reiterada el 23/10/2020, el 05/11/2020 y el 19/11/2020. 19/11/2020: Allegaron información de parte de Señal Colombia. 20/11/2020: Se contestó correo indicando que la información suministrada no es suficiente para demostrar la obligación. Apoderada: Diana Sánchez.

8. Superintendencia de Notariado y Registro factura No. 10945 Proceso ejecutivo contractual 11001333704120170022800 18/11/2020: La SNR profirió Resolución 09716 que ordena el a RTVC. A la espera que se produzca el pago. Apoderada. Diana Sánchez.

9. Cámara de Representantes factura No. 10108 Proceso acción contractual 11001333603520130054900 25/09/2020: Se profirió auto que niega la nulidad formulada por el apoderado de la parte accionada. 03/11/2020: Auto Niega concesión recurso apelación contra auto de 25 de septiembre 2020, por medio del cual se declaró no probada nulidad. Apoderada: Diana Sánchez.

10. Instituto Nacional de Salud, Factura No. 9596 Proceso ejecutivo 11001333603120170032700 29/09/2020: Se llevó a cabo audiencia especial, en la que se ordenó seguir adelante la ejecución. 27/10/2020: Se radicó en el juzgado, por correo electrónico la liquidación de los intereses. 17/11/2020: INS radicó propuesta de conciliación



para el pago de la sentencia. Se solicitará audiencia de conciliación ante el juez de conocimiento. Apoderada: Diana Sánchez.

11. Asociación Nacional de Municipios de la Amazonía y de la Orinoquia Facturas No. 11333, 11473, 11921, 12043, 12248 Proceso ejecutivo 11001333603820180034500 26/10/2020: Auto que resuelve excepciones. 04/12/2020: Se radicó solicitud de impulso procesal. Apoderada: Diana Sánchez.

12. Ingeniería Cables y Media S.A.S. facturas No. 15661, 15825, 15909, 15993, 16083, 16187, 16303, 16463, 16507 Proceso ejecutivo 54001333300620180021600 El 12/03/2020 se realizó diligencia de notificación personal al demandado 04/09/2020: Se envió solicitud de impulso procesal. 23/10/2020: Se reiteró solicitud de impulso procesal. Apoderada: Diana Sánchez.

B) ESTADO Y GESTION LEGALIZACIÓN DE PREDIOS: A continuación, se presenta el informe realizado por las áreas respectivas:

De los 81 predios en los cuales RTVC tiene estaciones ubicadas y que se encontraban en proceso de legalización, se ha depurado un 47%, equivalente a 38 predios, el 53% se encuentra en trámite como se detalla a continuación:

AVANCE RTVC 31 DIC 2019	No.
PROPIEDAD DE RTVC	3
CON CONVENIO O CONTRATO	24
EN ESPERA DE ADJUDICACIÓN POR LA ANT	4
EN TRÁMITE DE REGISTRO	2
EN TRÁMITE DE ADQUISICIÓN	2
DESMONTADA	1
SERÁ DESMONTADA	2
TOTAL DEPURADOS	38
EN TRÁMITE DE DEPURACIÓN	43
TOTAL PREDIOS	81



Las distintas áreas de RTVC, gestionan, de manera centralizada y articulada, a través de una mesa de predios conformada por la Oficina Asesora Jurídica, la Dirección de Tecnologías Convergentes y la Subgerencia de Soporte Corporativo. Estudian los casos para legalizar su presencia en las estaciones que tiene planeado prestar el servicio a futuro, teniendo en el horizonte el cese de emisiones analógicas programado para el 31 de diciembre de 2022.

No.	NOMBRE DE LA ESTACION	GESTION DE RTVC CON RELACION AL PREDIO-LEGALIZADOS A OCTUBRE 31 DE 2020	ESTADO	OBSERVACIÓN
4	FUNDACION	Esta estación fue desmontada por RTVC (ya no hace parte de las estaciones de la red)	LEGALIZADA	ESTACIÓN DESMONTADA
5	DELICIAS	Uso del predio autorizado mediante convenio Interinstitucional 192 de 2010	LEGALIZADA	CONVENIO O CONTRATO
6	LA RUSIA	Se encontró que el bien inmueble en donde se ubica esta estación es baldío, por lo que se solicitó a la Agencia Nacional de Tierras mediante y se encuentra en proceso adjudicación a favor de RTVC	LEGALIZADA	EN ESPERA DE ADJUDICACIÓN
7	SABOYA	Se encontró que el bien inmueble en donde se ubica esta estación es baldío, por lo que se solicitó a la Agencia Nacional de Tierras mediante y se encuentra en proceso adjudicación a favor de RTVC	LEGALIZADA	EN ESPERA DE ADJUDICACIÓN
10	MONTERIA	El bien inmueble fue adjudicado a RTVC, POR la Agencia Nacional de Tierras mediante resolución No. 8320 del 14 de noviembre de 2018, se encuentra en apertura de certificado de tradición y asignación de folio de matrícula inmobiliaria.	LEGALIZADA	ADJUDICADO EN TRAMITE DE REGISTRO
11	CALATRAVA	El predio donde se ubica la estación fue entregado en comodato por 5 años por el Acueducto de Bogotá No. 001 de 2019	LEGALIZADA	CONVENIO O CONTRATO
13	BUENAVISTA	El bien inmueble fue adjudicado a RTVC, POR la Agencia Nacional de Tierras mediante resolución No. 6274 del 14 de noviembre de 2018, se encuentra en apertura de certificado de tradición y asignación de folio de matrícula inmobiliaria.	LEGALIZADA	ADJUDICADO EN TRAMITE DE REGISTRO
16	GALERAS	El bien inmueble donde se ubica la estación es de Parques Naturales RTVC, actualmente se paga tasa de uso	LEGALIZADA	CONVENIO O CONTRATO
17	JURISDICCIONES	Se encontró que el bien inmueble en donde se ubica esta estación es baldío, por lo que se solicitó a la Agencia Nacional de Tierras mediante oficio con radicado No. 20162110068561 de fecha 7 de diciembre de 2016 adelantar proceso adjudicación a favor de RTVC	LEGALIZADA	EN ESPERA DE ADJUDICACIÓN
18	CERRO ORIENTE	Se encontró que el bien inmueble en donde se ubica esta estación es baldío, por lo que se solicitó a la Agencia Nacional de Tierras mediante oficio con radicado No. 20162110068561 de fecha 7 de diciembre de 2016 adelantar proceso adjudicación a favor de RTVC	LEGALIZADA	EN ESPERA DE ADJUDICACIÓN
26	JERICO	La estación de RTVC se encuentra alojada en un predio de Colombia Telecomunicaciones S.A ESP. Según Convenio Especial de Cooperación No. 192-2010	LEGALIZADA	CONVENIO O CONTRATO
27	LA CEJA	se suscribió contrato de arrendamiento con UNE EPM quien tiene la administración del bien inmueble	LEGALIZADA	CONVENIO O CONTRATO
29	LOS NOGALES	En contrato de Arrendamiento entre el operador de AOM de RTVC con Universidad Autónoma del Caribe No. OJ-135-2017	LEGALIZADA	CONVENIO O CONTRATO
30	ARCABUCO	En convenio Interadministrativo de Cooperación No. 002-2017 con el Municipio de Arcabuco	LEGALIZADA	CONVENIO O CONTRATO
33	MIRAFLORES	En convenio Interadministrativo de Cooperación de fecha 17 de septiembre de 2009 con el Municipio de La Capilla	LEGALIZADA	CONVENIO O CONTRATO
35	SAN VICENTE	El predio donde ubica la estación fue entregado mediante convenio Interadministrativo de Cooperación No. 002-2018 por el Municipio de San Vicente	LEGALIZADA	CONVENIO O CONTRATO
36	YOPAL	En convenio con Policía Nacional No. 004 de 2018	LEGALIZADA	CONVENIO O CONTRATO
40	PAILITAS	El predio donde ubica la estación fue entregado mediante convenio Interadministrativo de Cooperación No. 007-2018 por el Municipio de Pailitas	LEGALIZADA	CONVENIO O CONTRATO
44	PUERTO ESCONDIDO	El predio donde ubica la estación fue entregado mediante convenio Interadministrativo de Cooperación No. 013-2018 por el Municipio de Puerto Escondido	LEGALIZADA	CONVENIO O CONTRATO
45	CRUZ VERDE	En contrato de Arrendamiento de fecha 8 de junio de 2016 entre el operador de AOM de turno de RTVC y ATC Sitios de Colombia	LEGALIZADA	CONVENIO O CONTRATO
46	EL CABLE	Esta estación será desmontada y trasladada por RTVC (ya no hace parte de las estaciones de la red)	LEGALIZADA	SERÁ DESMONTADA
48	GUADUAS	El predio donde ubica la estación fue entregado mediante convenio Interadministrativo de Cooperación No. 011-2018 por el Municipio de Guaduas	LEGALIZADA	CONVENIO O CONTRATO
51	QUININI	La estación de RTVC se encuentra alojada en un predio de Colombia Telecomunicaciones S.A ESP. Según Convenio Especial de Cooperación No. 192-2010	LEGALIZADA	CONVENIO O CONTRATO
52	SIMIJACA	Esta estación será desmontada por RTVC (ya no hace parte de las estaciones de la red)	LEGALIZADA	SERÁ DESMONTADA
53	VILLAPINZON	La estación de RTVC se encuentra alojada en un predio de Colombia Telecomunicaciones S.A ESP. Según Convenio Especial de Cooperación No. 192-2010	LEGALIZADA	CONVENIO O CONTRATO
56	CHIMAYO	La estación de RTVC se encuentra alojada en un predio de Colombia Telecomunicaciones S.A ESP. Según Convenio Especial de Cooperación No. 192-2010	LEGALIZADA	CONVENIO O CONTRATO
62	CASABAJA	Estación siniestrada por hurto, se celebró convenio tripartita entre RTVC, Teleistas y Alcaldía de Providencia asignando un nuevo sitio para su instalación.	LEGALIZADA	CONVENIO O CONTRATO
63	EL NUDO	El predio donde se ubica la estación fue entregado mediante Comodato por Telecafe, No. 249-2014	LEGALIZADA	CONVENIO O CONTRATO
65	PUERTO CARREÑO	La estación de RTVC se encuentra alojada en un predio de Colombia Telecomunicaciones S.A ESP. Según Convenio Especial de Cooperación No. 192-2010	LEGALIZADA	CONVENIO O CONTRATO
69	TOLU VIEJO	En convenio con Telecaribe	LEGALIZADA	CONVENIO O CONTRATO
74	EL CABLE	En convenio Interadministrativo con la Policía Nacional No. 004/2016	LEGALIZADA	CONVENIO O CONTRATO
75	DAGUA	La estación de RTVC se encuentra alojada en un predio de Colombia Telecomunicaciones S.A ESP. Según Convenio Especial de Cooperación No. 192-2010	LEGALIZADA	CONVENIO O CONTRATO
77	TRES CRUCES	En contrato de Arrendamiento de fecha 8 de junio de 2016 entre el operador de AOM de turno de RTVC y ATC Sitios de Colombia	LEGALIZADA	CONVENIO O CONTRATO
79	MUNCHIQUE	El predio donde se ubica la estación es propiedad de RTVC, según certificado de tradición con folio de matrícula inmobiliaria No. 120-95962	LEGALIZADA	PROPIEDAD DE RTVC
80	MIRADOR	El predio donde se ubica la estación es propiedad de RTVC, según certificado de tradición con folio de matrícula inmobiliaria No. 440-41920	LEGALIZADA	PROPIEDAD DE RTVC
81	LEBRÍJA	El predio donde se ubica la estación es propiedad de RTVC, según certificado de tradición con folio de matrícula inmobiliaria No. 300-176116	LEGALIZADA	PROPIEDAD DE RTVC

Así mismo, es importante señalar que el Plan General de Cese de Emisiones Analógicas, liderado por el Ministerio de Tecnologías de la Información y Comunicaciones - MinTIC, tiene como objetivo finalizar las emisiones analógicas de televisión el 31 de diciembre de 2022, y en consecuencia, varias estaciones analógicas de RTVC deberán ser apagadas y desmontadas, razón por la cual la Entidad ha decidido abstenerse de invertir en la legalización de dichos predios.

NOTA 22

Negocio en Marcha

RTVC, elabora la información financiera bajo el entendido de negocio en marcha ya que no se presenta incertidumbre sobre hechos económicos, legales o de cualquier otra índole, que puedan afectar la capacidad para continuar en el desarrollo de sus actividades de cometido estatal.

NOTA 23

Hechos posteriores


La administración de RTVC no tiene conocimiento de hechos posteriores que afecten los estados financieros a diciembre 31 de 2019 y hasta la fecha de emisión de los presentes estados financieros intermedios.




ALVARO EDUARDO GARCIA JIMENEZ
Representante Legal



FABIAN ANDRES ROMERO ACOSTA
Revisor Fiscal
En Representación de Nexia Montes & Asociados S.A.S. TP No. 82409 -T
TP No. 118310-T



NASLY TORRES BERNAL.
Coordinadora del Área de Contabilidad



JUANA AMALIA GONZALEZ HERNANDEZ
Subgerente de Soporte Corporativo



JUDITH DEL CARMEN GARCIA VELASQUEZ
Contador Público

